



**daltile**<sup>®</sup>  
Colección 2024

HAZLO  
**ÚNICO**





Una búsqueda continua de  
**la perfección en cada detalle**

Ofrecemos la más amplia gama de pisos y muros, porcelánicos, Dalgres y cerámicos con una calidad indiscutible. Productos diseñados para crear ambientes únicos y un equilibrio perfecto en cada espacio.





 daltile®

Nuevos  
productos







## Líder mundial en pisos y muros.

Como líderes en el mercado tenemos mayor compromiso. No solo debemos cumplir con el estándar de la industria, sino también superarlo. **Nos enorgullece tener productos innovadores que son versátiles, de alta calidad y duraderos.**

Grupo Daltile forma parte de Mohawk Industries, líder mundial en la industria de recubrimientos, y el mayor productor global de recubrimientos cerámicos con presencia en 19 países.

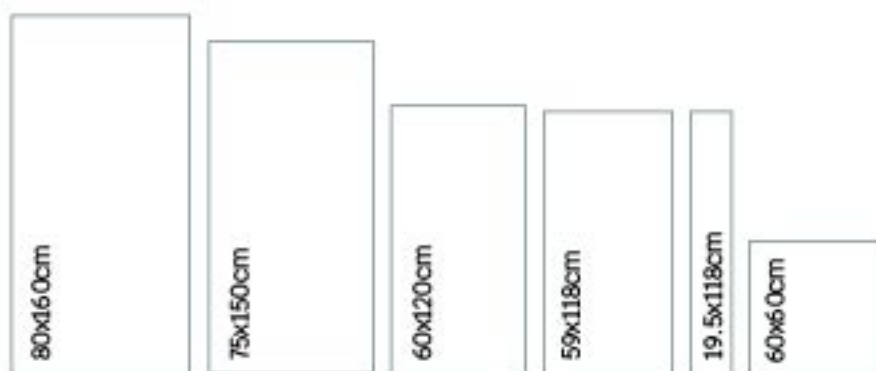
Grupo Daltile cuenta con once plantas de fabricación de recubrimientos cerámicos, ubicadas estratégicamente a lo largo del país, con una capacidad instalada conjunta de **más de cien millones de metros cuadrados anuales, operado por un talentoso equipo de 6,000 colaboradores.**



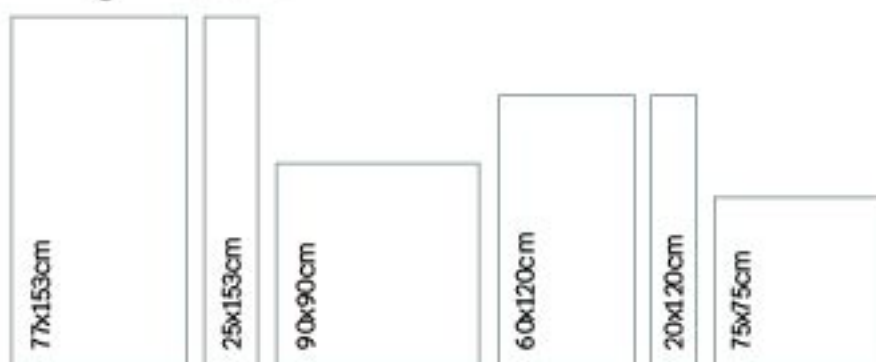
Brand video



## Porcelánicos



## dalgres<sup>XL</sup>



## Inspírate a lo grande

Con nuestra amplia oferta de productos de gran formato.

Variedad de diseños únicos e innovadores para reinventar tus espacios.

Resistencia a:	Cerámico	dalgres <sup>XL</sup>	Porcelánico
Ruptura	●	● ●	● ●
Rayado	●	● ●	● ●
Desgaste	●	● ●	● ●
Congelación		● ●	● ●

Por años la categoría de productos dalgres<sup>XL</sup> ha demostrado ser una excelente alternativa para tus proyectos, gracias a sus diseños innovadores y a sus cualidades técnicas como resistencia al desgaste, al rayado, a la ruptura y a la congelación.

Hoy estas ventajas siguen creciendo con la colección dalgres<sup>XL</sup>. nuevos formatos que reúnen todo lo bueno de dalgres<sup>XL</sup> a un precio **ÚNICO** para que tus posibilidades no tengan límites.



# Realismo al alcance de tu proyecto

Daltile te invita a conocer Renderízalo, una herramienta que pone a tu disposición imágenes de nuestros pisos y muros con la variación gráfica completa.

Estas imágenes cuentan con la definición ideal para crear renders de tus proyectos y darles un mayor realce y dinamismo.

Encuentra las imágenes de forma sencilla ingresando a nuestra página web y selecciona el producto ideal para tu proyecto en la siguiente dirección:  
[www.daltile.com.mx/renderizalo](http://www.daltile.com.mx/renderizalo)



**Descarga gratis**  
imágenes para  
tu render.

Renderízalo



ANTES con una sola cara



DESPUÉS con toda la variación gráfica





## Nuestros servicios

- Atención personalizada
- Ceramoteca con nuevos productos
- Recorridos por la galería de exhibición
- Eventos de presentación de productos Daltile
- Especificación de proyectos con muestras físicas en sitio
- Envío de propuestas económicas y precio convenio
- Capacitaciones teóricas
- Citas para capacitaciones técnicas de instalación en obra

En nuestro Gallery encontrarás la gama más completa de nuestros productos, además un espacio equipado con todas las herramientas necesarias para trabajar en tus proyectos y recibir asesoría personalizada. Queremos brindarte una experiencia única donde puedas explorar nuestras soluciones, colaborar con expertos y crear proyectos excepcionales de alta calidad.



Gallery  
Masaryk

Tel. 01 (55) 5687 1275  
Galileo 73, Polanco, Polanco IV Sección,  
Miguel Hidalgo, C.P. 11560 Ciudad de  
México, CDMX



# Tendencias de interiorismo 2024

Conectando tendencias con la cerámica

Explora las nuevas tendencias impulsoras del diseño de interiores que marcarán la pauta este 2024. Daltile, en asociación con la agencia de pronósticos de tendencias Trendo, buscan brindar inspiración a los profesionales y creativos de todo el mundo a través de las nuevas macrotendencias y microtendencias que están revolucionando el interiorismo en México.

Descarga gratis nuestro reporte.

[tendenciasdaltile.com](https://tendenciasdaltile.com)



Video Tendencias







## TRIBAL



ARTESANAL MANÍA / ESPLENDOR DEL PASADO

A través de materiales naturales, nuevas técnicas artesanales y patrones de repetición se busca una sensación de antigüedad y futurismo. Una inclinación por las tonalidades tierra y acentos de colores brillantes.

## FERAL

ESPACIO REBELDE / BLINDAJE ESTÉTICO

Inspirada en la reacción visceral y a menudo violenta y polémica ante problemas como la pobreza, la desigualdad y la obsesión por la fama, esta tendencia fusiona elementos disruptivos con un espíritu rebelde y anarquista.



## SANTO

MINIMALISMO SOLEMNE / REENCUENTRO ESPIRITUAL

En 2024 producirá en los consumidores la búsqueda de respuestas en la espiritualidad, fuerzas con energía más allá de planos físicos. Espacios simples con características solemnes donde se cuida el orden, la luz y se otorga significados sagrados a los objetos.

## ALTOPÍA

REALIDAD ARTIFICIAL / ATMÓSFERA DIGITAL

Una dirección dirigida a la forma en la que la inteligencia artificial modifica nuestra percepción de la realidad. Plataformas de AI generadoras de imágenes, contenido y narrativa pernearán nuestra contemporaneidad. Una estética virtual y digital y como convive con el mundo real.







# COLORLAB



 daltile



# Denia



**DENIA | Light Gray 60 x 120 cm Rectificado / Acabado Pulido**

**PISO/MURO  
PORCELÁNICO ESMALTADO  
ACABADO PULIDO**

60 x 120 cm Rectificado  
60 x 60 cm Rectificado

Adhesivo Porcelánico | Es indispensable el uso de un sistema de nivelación. Se recomienda un desfase no mayor al 25% del largo de la pieza (60X120).

**Espesor**  
60X120: 8.5 mm  
60X60: 8.8 mm

**Boquilla**  
2 mm

**PEI**  
3

**Variación**  
Media



**Light Gray ZDN2**  
60 x 120 cm Rectificado  
Color de boquilla  
recomendado:  
Gris Ligero ●



**Light Gray ZDN2**  
60 x 60 cm Rectificado  
Color de boquilla  
recomendado:  
Gris Ligero ●



**Ivory ZDN1**  
60 x 60 cm Rectificado  
Color de boquilla  
recomendado:  
Gris Ligero ●



# Adaline



ADALINE | White 60 x 120 cm Rectificado / Acabado Pulido

**PISO/MURO**  
**PORCELÁNICO ESMALTADO**  
**ACABADO PULIDO**

60 x 120 cm Rectificado  
60 x 60 cm Rectificado

Adhesivo Porcelánico | Es indispensable el uso de un sistema de nivelación. Se recomienda un desfase no mayor al 25% del largo de la pieza (60X120).



**Espesor**  
60X120: 8.5 mm  
60X60: 8.8 mm



**Boquilla**  
2 mm



**PEI**  
3



**Variación**  
Media



**White ZAN6**  
60 x 120 cm Rectificado  
**Color de boquilla**  
**recomendado:**  
Blanco Brillante



**White ZAN6**  
60 x 60 cm Rectificado  
**Color de boquilla**  
**recomendado:**  
Blanco Brillante



# Icon



ICON | Dark Grey 75 x 150 cm Rectificado / Acabado Satinado

**PISO/MURO  
PORCELÁNICO ESMALTADO  
ACABADO SATINADO**

75 X 150 cm Rectificado

Adhesivo Porcelánico | Es indispensable el uso de un sistema de nivelación. Se recomienda un desfase no mayor al 25% del largo de la pieza.



Espesor  
10.6 mm



Boquilla  
2 mm



PEI  
4  
ZIC2: 3



Variación  
Media

© Daltile



**Light Gray ZIC1**  
75 x 150 cm Rectificado  
Color de boquilla  
recomendado:  
Gris Ligero ●



**Dark Gray ZIC2**  
75 x 150 cm Rectificado  
Color de boquilla  
recomendado:  
Platino ●



# Atelier



ATELIER | Blanco 75 x 150 cm Rectificado / Acabado Satinado

**PISO/MURO  
PORCELÁNICO ESMALTADO  
ACABADO SATINADO**

75 X 150 cm Rectificado

Adhesivo Porcelánico | Es indispensable el uso de un sistema de nivelación. Se recomienda un desfase no mayor al 25% del largo de la pieza.



Esesor  
10.6 mm



Boquilla  
2 mm



PEI  
4



Variación  
Alta

© Daltile



**Blanco ZAT7**  
75 x 150 cm Rectificado  
Color de boquilla  
recomendado:  
Blanco Brillante



**Gris ZAT8**  
75 x 150 cm Rectificado  
Color de boquilla  
recomendado:  
Blanco Brillante



# Avenue

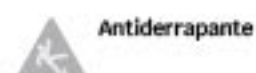


AVENUE | Oxford 75 x 150 cm Rectificado / Acabado Mate

**PISO/MURO**  
**PORCELÁNICO ESMALTADO**  
**ACABADO MATE**

75 x 150 cm Rectificado

Adhesivo Porcelánico | Es indispensable el uso de un sistema de nivelación. Se recomienda un desfase no mayor al 25% del largo de la pieza.




© Daltile



Oxford ZAV5  
 75 x 150 cm Rectificado  
 Color de boquilla  
 recomendado:  
 Platino ●



# Kroma



KROMA | Dark Gray 75 x 150 cm Rectificado / Acabado Mate

**PISO/MURO  
PORCELÁNICO ESMALTADO  
ACABADO MATE**

75 x 150 cm Rectificado

Adhesivo Porcelánico | Es indispensable el uso de un sistema de nivelación. Se recomienda un desfase no mayor al 25% del largo de la pieza.



Espesor  
10.6 mm



Boquilla  
2 mm



PEI  
4  
ZKR3: 3



Variación  
Media



Antiderrapante

© Daltile



**White ZKR1**  
75 x 150 cm Rectificado  
Color de boquilla  
recomendado:  
Gris Ligero ●



**Light Gray ZKR2**  
75 x 150 cm Rectificado  
Color de boquilla  
recomendado:  
Gris Ligero ●



**Dark Gray ZKR3**  
75 x 150 cm Rectificado  
Color de boquilla  
recomendado:  
Negro Opaco ●



# Biancato



**BIANCATO | Gris 59 x 118 cm Rectificado / Acabado Satinado**  
**En piso ELITE | Crema 60 x 60 cm Rectificado / Acabado Mate**



# Biancato

**PISO / MURO**  
**PORCELÁNICO ESMALTADO**  
**ACABADO SATINADO**

59 x 118 cm Rectificado

Adhesivo Porcelánico | Es indispensable el uso de un sistema de nivelación. Se recomienda un desfase no mayor al 25% del largo de la pieza.



Espesor  
10.6 mm



Boquilla  
2 mm



PEI  
4



Variación  
Media

© Daltile



**Marfil ZBT4**  
 59 x 118 cm Rectificado  
 Color de boquilla  
 recomendado:  
 Blanco Brillante ○



**Gris ZBT5**  
 59 x 118 cm Rectificado  
 Color de boquilla  
 recomendado:  
 Gris Natural ●



# Covalia



**COVALIA | Moka 59 x 118 cm Rectificado / Acabado Mate**


**PISO/MURO  
PORCELÁNICO ESMALTADO  
ACABADO MATE**

59 x 118 cm Rectificado

Adhesivo Porcelánico | Es indispensable el uso de un sistema de nivelación. Se recomienda un desfase no mayor al 25% del largo de la pieza.



**Espesor**  
10.6 mm



**Boquilla**  
2 mm



**PEI**  
3



**Variación**  
Alta



**Antiderrapante**

© Daltile



**Moka ZC07**  
59 x 118 cm Rectificado  
**Color de boquilla**  
**recomendado:**  
Gris Natural ●



# Soleil



SOLEIL | Blanc 59 x 118 cm Rectificado / Acabado Satinado

**PISO/MURO**  
**PORCELÁNICO ESMALTADO**  
**ACABADO SATINADO**

59 x 118 cm Rectificado

Adhesivo Porcelánico | Es indispensable el uso de un sistema de nivelación. Se recomienda un desfase no mayor al 25% del largo de la pieza.



Espesor  
10.6 mm



Boquilla  
2 mm



PEI  
4



Variación  
Media

© Daltile



**Blanc ZSL5**  
 59 x 118 cm Rectificado  
 Color de boquilla  
 recomendado:  
 Blanco Brillante ○



# Descubre un mundo de posibilidades



La colección de mosaicos **COLORLAB** ofrece una amplia gama de colores vibrantes y neutros, en diversos acabados y formatos con los que podrás crear tus propios diseños, nosotros los fabricamos y los entregamos listos para su instalación.

**COLORLAB**

Brinda la paleta ideal para echar a volar tu imaginación.



# Boreal



**BOREAL | Blanco 59 x 118 cm Rectificado / Acabado Mate**



# Boreal

**PISO / MURO**  
**PORCELÁNICO ESMALTADO**  
**ACABADO MATE**

59 x 118 cm Rectificado

Adhesivo Porcelánico | Es indispensable el uso de un sistema de nivelación. Se recomienda un desfase no mayor al 25% del largo de la pieza.



**Espesor**  
10.6 mm



**Boquilla**  
2 mm



**PEI**  
4  
ZB03: 2



**Variación**  
Baja



**Antiderrapante**

© Daltile



**Blanco ZB01**  
59 x 118 cm Rectificado  
Color de boquilla recomendado:  
Blanco Antiguo ●



**Blanco Anticato ZB01E**  
59 x 118 cm Rectificado  
Color de boquilla recomendado:  
Blanco Antiguo ●



**Gris ZB02**  
59 x 118 cm Rectificado  
Color de boquilla recomendado:  
Gris Ligero ●



**Gris Anticato ZB02E**  
59 x 118 cm Rectificado  
Color de boquilla recomendado:  
Gris Ligero ●



**Negro ZB03**  
59 x 118 cm Rectificado  
Color de boquilla recomendado:  
Negro ●



**Negro Anticato ZB03E**  
59 x 118 cm Rectificado  
Color de boquilla recomendado:  
Negro ●



# Livenza

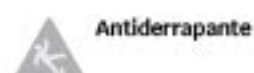


**LIVENZA | Dark Gray 59 x 118 cm Rectificado / Acabado Mate**

**PISO/MURO  
PORCELÁNICO ESMALTADO  
ACABADO MATE**

59 x 118 cm Rectificado

Adhesivo Porcelánico | Es indispensable el uso de un sistema de nivelación. Se recomienda un desfase no mayor al 25% del largo de la pieza.



© Daltile



**Light Gray ZLV1**  
59 x 118 cm Rectificado  
**Color de boquilla**  
recomendado:  
Gris Acero ●



**Dark Gray ZLV2**  
59 x 118 cm Rectificado  
**Color de boquilla**  
recomendado:  
Platino ●



# Pietra Di Vals



PIETRA DI VALS | Dark Gray 59 x 118 cm Rectificado / Acabado Mate

**PISO/MURO  
PORCELÁNICO ESMALTADO  
ACABADO MATE**

59 x 118 cm Rectificado

Adhesivo Porcelánico | Es indispensable el uso de un sistema de nivelación. Se recomienda un desfase no mayor al 25% del largo de la pieza.



Espesor  
10.6 mm



Boquilla  
2 mm



PEI  
4  
ZPV6: 3



Variación  
Media




Antiderrapante

© Daltile



**Light Gray ZPV5**  
59 x 118 cm Rectificado  
Color de boquilla  
recomendado:  
Blanco Antiguo ●



**Dark Gray ZPV6**  
59 x 118 cm Rectificado  
Color de boquilla  
recomendado:  
Negro Opaco ●



# Marmi



**MARMI | Gray 59 x 118 cm Rectificado / Acabado Satinado**

**PISO/MURO  
PORCELÁNICO ESMALTADO  
ACABADO SATINADO**

59 x 118 cm Rectificado

Adhesivo Porcelánico | Es indispensable el uso de un sistema de nivelación. Se recomienda un desfase no mayor al 25% del largo de la pieza.



**Espesor**  
10.6 mm



**Boquilla**  
2 mm



**PEI**  
ZMR5: 4  
ZMR6: 3



**Variación**  
Media

© Daltile



**Cream ZMR5**  
59 x 118 cm Rectificado  
**Color de boquilla  
recomendado:**  
Blanco Antiguo ●



**Gray ZMR6**  
59 x 118 cm Rectificado  
**Color de boquilla  
recomendado:**  
Gris Acero ●



# Álida



ÁLIDA | Blanco 59 x 118 cm Rectificado / Acabado Satinado

**PISO/MURO  
PORCELÁNICO ESMALTADO  
ACABADO SATINADO**

59 x 118 cm Rectificado  
Mosaico en malla 29 x 26 cm

Adhesivo Porcelánico | Es indispensable el uso de un sistema de nivelación. Se recomienda un desfase no mayor al 25% del largo de la pieza.



Esesor  
10.6 mm  
Malla: 6 mm



Boquilla  
2 mm  
Malla: 3 mm



PEI  
4



Variación  
Media



Antiderrapante  
(Malla)

© Daltile



**Blanco ZAD5**  
59 x 118 cm Rectificado  
Color de boquilla  
recomendado:  
Blanco Brillante

**Mosaico Cerámico**



**Hex Blanco ZA05**  
Malla 29 x 26 cm  
Color de boquilla  
recomendado:  
Blanco Brillante



# Inwood



**INWOOD | Gray 19.5 x 118 cm Rectificado / Acabado Mate**



**PISO/MURO**  
**PORCELÁNICO ESMALTADO**  
**ACABADO MATE**

19.5 x 118 cm Rectificado

Adhesivo Porcelánico | Es indispensable el uso de un sistema de nivelación. Se recomienda un desfase no mayor al 25% del largo de la pieza.



Espesor  
10.6 mm



Boquilla  
2 mm



PEI  
3



Variación  
Media



Antiderrapante

© Daltile



**Gray ZIW1**  
19.5 x 118 cm Rectificado  
Color de boquilla  
recomendado:  
Grafito ●



**Natural ZIW2**  
19.5 x 118 cm Rectificado  
Color de boquilla  
recomendado:  
Avellana ●



**Brown ZIW3**  
19.5 x 118 cm Rectificado  
Color de boquilla  
recomendado:  
Chocolate ●



# Elite



**ELITE | Crema 60 x 60 cm Rectificado / Acabado Mate**

**PISO  
PORCELÁNICO ESMALTADO  
ACABADO MATE**

60 x 60 cm Rectificado

Adhesivo Porcelánico | Es indispensable el uso de un sistema de nivelación.



**Espesor**  
8.8 mm



**Boquilla**  
2 mm



**PEI**  
4



**Variación**  
Media



**Antiderrapante**

© Daltile



**Crema ZEL1**  
60 x 60 cm Rectificado  
Color de boquilla  
recomendado:  
Gris Ligero ●

# Stone View



STONE VIEW | Gray 60 x 60 cm Rectificado / Acabado Mate

**PISO  
PORCELÁNICO ESMALTADO  
ACABADO MATE**

60 x 60 cm Rectificado

Adhesivo Porcelánico | Es indispensable el uso de un sistema de nivelación.



Espesor  
8.8 mm



Boquilla  
2 mm



PEI  
ZCD2: 4  
ZCD3: 3



Variación  
Aleatoria



Antiderrapante

© Daltile



**Gray ZCD2**  
60 x 60 cm Rectificado  
Color de boquilla  
recomendado:  
Gris Acero ●



**Dark Gray ZCD3**  
60 x 60 cm Rectificado  
Color de boquilla  
recomendado:  
Gris Natural ●



## Sobre pedido

### Semi-brillante

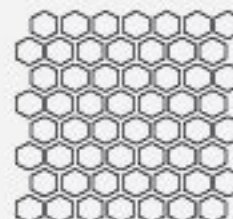
			
<b>BLACK</b> K111	<b>ARCTIC WHITE</b> O190	<b>BISCUIT</b> K175	<b>URBAN PUTTY</b> O161
			
<b>ARCHITECTURAL GRAY</b> O109	<b>DESERT GRAY</b> X114	<b>SUEDE GRAY</b> O182	<b>CHALKBOARD</b> O180
			
<b>MUSTARD</b> 1012	<b>ORANGE BURST</b> 1097	<b>CURRANT</b> SH17	<b>EMERALD</b> O115
			
<b>SEA BREEZE</b> 1174	<b>OCEAN BLUE</b> 1049	<b>NAVY</b> K189	<b>PLUM CRAZY</b> 1178

## Mate


			
<b>MATTE BLACK</b> K711	<b>MATTE ARCTIC WHITE</b> O790	<b>MATTE BISCUIT</b> K775	<b>MATTE URBAN PUTTY</b> O761
			
<b>MATTE ARCHITECTURAL GRAY</b> O709	<b>MATTE DESERT GRAY</b> X714	<b>MATTE SUEDE GRAY</b> O782	<b>MATTE CHALKBOARD GRAY</b> O780

## Diseña y hazlo realidad


## Formatos disponibles



**HEXAGONAL 4X4 cm**  
Malla 28.9 x 33.3 cm



**CUADRADO 5X5 cm**  
Malla 30X30 cm



**LATTICE 2.5X7.6 cm**  
Malla 30.8X30.8 cm



**HERRINGBONE**  
2.5X7.6 cm  
Malla 23X26 cm

 Boquilla  
3 mm

 Espesor  
6 mm

# Malta



**MALTA | Blanco 60 x 60 cm Rectificado / Acabado Mate**



# Malta

**PISO**  
**PORCELÁNICO ESMALTADO**  
**ACABADO MATE**

60 x 60 cm Rectificado

Adhesivo Porcelánico | Es indispensable el uso de un sistema de nivelación.



**Espesor**  
8.8 mm



**Boquilla**  
2 mm



**PEI**  
4



**Variación**  
Baja



**Antiderrapante**

© Daltile



**Gris ZR01**  
60 x 60 cm Rectificado  
Color de boquilla  
recomendado:  
Gris Acero ●



**Humo ZR02**  
60 x 60 cm Rectificado  
Color de boquilla  
recomendado:  
Gris Acero ●



**Blanco ZR03**  
60 x 60 cm Rectificado  
Color de boquilla  
recomendado:  
Blanco Antiguo ●

# Fidias



FIDIAS | Crema Marfil 60 x 60 cm Rectificado / Acabado Mate

**PISO  
PORCELÁNICO ESMALTADO  
ACABADO MATE**

60 x 60 cm Rectificado

Adhesivo Porcelánico | Es indispensable el uso de un sistema de nivelación.



**Esesor**  
8.8 mm



**Boquilla**  
2 mm




**PEI**  
4



**Variación**  
Alta


© Daltile



**Crema Marfil ZCM1**  
60 x 60 cm Rectificado  
**Color de boquilla**  
recomendado:  
Blanco Antiguo 



# Brussel



BRUSSEL | Gris en muro 30.5 x 60.5 cm / Acabado Mate

**PISO/MURO  
PORCELÁNICO ESMALTADO  
ACABADO MATE**

30.5 x 60.5 cm

Adhesivo Porcelánico | Es indispensable el uso de un sistema de nivelación. Se recomienda un desfase no mayor al 25% del largo de la pieza.



Espesor  
8.8 mm



Boquilla  
Muro: 2 mm  
Piso: 4 mm



PEI  
4



Variación  
Media



Antiderrapante

© Daltile



**Beige ZTM1**  
30.5 x 60.5 cm  
Color de boquilla  
recomendado:  
Blanco Antiguo ●



**Gris ZTM2**  
30.5 x 60.5 cm  
Color de boquilla  
recomendado:  
Gris Acero ●

# Porcelánicos Pulidos Super Gloss



**MARANELLO | Beige 60 x 60 cm Rectificado / Acabado Pulido**

**SELLADO PLUS  
ACABADO PULIDO**

60 x 60 cm Rectificado

Adhesivo Porcelánico | Es indispensable el uso de un sistema de nivelación.



**Espesor**  
8 mm



**Boquilla**  
2 mm



**PEI**  
NA



**Variación**  
Baja

© Daltile



**Bellagio Crema**  
Super Gloss ZH18  
60 x 60 cm Rectificado  
Color de boquilla  
recomendado:  
Blanco Antiguo ●



**Milán Crema**  
Super Gloss ZH05  
60 x 60 cm Rectificado  
Color de boquilla  
recomendado:  
Blanco Antiguo ●



**Maranello Beige**  
Super Gloss ZH03  
60 x 60 cm Rectificado  
Color de boquilla  
recomendado:  
Blanco Antiguo ●



# Piezas Especiales



## PARA PORCELÁNICOS

ESCALÓN Y RODAPIÉ | Contamos con una línea de piezas especiales que le darán a sus espacios las mejores terminaciones en su instalación. Las piezas especiales están disponibles en todas nuestras series. El tamaño de sus piezas especiales depende del formato del piso seleccionado.



**Escalón**  
30 x 60 cm  
30 x 45 cm



**Rodapié**  
9.5 x 60 cm  
7.5 x 45 cm

Para mayor información llame a nuestro Centro de Servicio al (81) 8124 8145  
E-mail: [especificaciones@daltile.com.mx](mailto:especificaciones@daltile.com.mx)

 daltile®



dalgres®





Se adapta a cualquier espacio y diseño, siendo una apuesta segura para el que busca acertar sin dejar de ser diferente.



# Iráki

dalgres **XL**



IRÁKI | Gray 77 x 153 cm rectificado / Acabado Satinado



**PISO/MURO DALGRES  
ACABADO SATINADO**

77 x 153 cm Rectificado

Adhesivo Cerámico | Es indispensable el uso de un sistema de nivelación. Se recomienda un desfase no mayor al 25% del largo de la pieza.



Esesor  
10.6 mm



Boquilla  
2 mm




PEI  
ZI10: 4  
ZI11: 3



Variación  
Media

© Daltile

**Cream ZI10**

77 x 153 cm Rectificado

Color de boquilla  
recomendado:  
Blanco Antiguo ●

**Gray ZI11**

77 x 153 cm Rectificado

Color de boquilla  
recomendado:  
Gris Ligero ●

**Crea tu diseño**  
y cotiza en 4  
sencillos pasos:



COLORLAB

## Solicita **tu proyecto**

- 1 Selecciona el formato y descarga la plantilla correspondiente.
- 2 Diseña tu proyecto con los colores disponibles o compártenos tu idea o logotipo y te regresamos el diseño para tu aprobación.
- 3 Envía tu diseño a:  
**[especificaciones@daltile.com.mx](mailto:especificaciones@daltile.com.mx)**
- 4 Recibe tu diseño premontado listo para su instalación.





# Saona

dalgres **XL**



SAONA | Gris 77 x 153 cm rectificado / Acabado Mate

Saona

dalgresXL

**PISO/MURO DALGRES  
ACABADO MATE**

77 x 153 cm Rectificado

Adhesivo Cerámico | Es indispensable el uso de un sistema de nivelación. Se recomienda un desfase no mayor al 25% del largo de la pieza.

Espesor  
10.6 mmBoquilla  
2 mmPEI  
ZS51,  
ZS52: 4  
ZS53: 3Variación  
Media

Antiderrapante

© Daltile

**Blanco ZS51**  
77 x 153 cm Rectificado  
Color de boquilla  
recomendado:  
Gris Natural ●**Gris ZS52**  
77 x 153 cm Rectificado  
Color de boquilla  
recomendado:  
Gris Acero ●**Basalto ZS53**  
77 x 153 cm Rectificado  
Color de boquilla  
recomendado:  
Negro Opaco ●



# Khaos

dalgres **XL**



**KHAOS | Dark Gray 77 x 153 cm rectificado / Acabado Mate**

Khaos

dalgres<sup>XL</sup>

**PISO/MURO DALGRES  
ACABADO MATE**

77 x 153 cm Rectificado

Adhesivo Cerámico | Es indispensable el uso de un sistema de nivelación. Se recomienda un desfase no mayor al 25% del largo de la pieza.



Esesor  
10.6 mm



Boquilla  
2 mm



PEI  
3



Variación  
Media



Antiderrapante

© Daltile



**Dark Gray ZKH1**  
77 x 153 cm Rectificado  
Color de boquilla  
recomendado:  
Platino ●



# Xenia

dalgresXL



XENIA | Café 25 x 153 cm rectificado / Acabado Mate  
En muro BOREAL | Gris 59 x 118 cm rectificado / Acabado Mate

Xenia

dalgres **XL****PISO/MURO DALGRES  
ACABADO MATE**

25 x 153 cm Rectificado

Adhesivo Cerámico | Es indispensable el uso de un sistema de nivelación. Se recomienda un desfase no mayor al 25% del largo de la pieza.

Espesor  
10.6 mmBoquilla  
2 mmPEI  
4  
ZXN4: 3Variación  
Media

Antiderrapante

© Daltile

**Greige ZXN1**  
25 x 153 cm Rectificado  
Color de boquilla  
recomendado:  
Gris Ligero ●**Natural ZXN3**  
25 x 153 cm Rectificado  
Color de boquilla  
recomendado:  
Blanco Antiguo ●**Café ZXN4**  
25 x 153 cm Rectificado  
Color de boquilla  
recomendado:  
Mocha ●



# Aspen

dalgres **XL**



ASPEN | Castaño 25 x 153 cm rectificado / Acabado Mate

Aspen

dalgresXL

**PISO/MURO DALGRES  
ACABADO MATE**

25 x 153 cm Rectificado

Adhesivo Cerámico | Es indispensable el uso de un sistema de nivelación. Se recomienda un desfase no mayor al 25% del largo de la pieza.

Espesor  
10.6 mmBoquilla  
2 mmPEI  
4  
ZAS8: 3Variación  
Media

Antiderrapante

© Daltile

**Natural ZAS5**  
25 x 153 cm Rectificado  
Color de boquilla  
recomendado:  
Sepia ●**Gris ZAS6**  
25 x 153 cm Rectificado  
Color de boquilla  
recomendado:  
Gris Natural ●**Castaño ZAS8**  
25 x 153 cm Rectificado  
Color de boquilla  
recomendado:  
Avellana ●



# Siena

dalgres **XL**

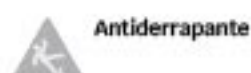


SIENA | Gray 60 x 120 cm Rectificado / Acabado Mate

**PISO/MURO DALGRES  
ACABADO MATE**

60 x 120 cm Rectificado  
90 x 90 cm Rectificado

Adhesivo Cerámico | Es indispensable el uso de un sistema de nivelación. Se recomienda un desfase no mayor al 25% del largo de la pieza (60X120).



© Daltile



**White GS11**  
90 x 90 cm Rectificado  
Color de boquilla  
recomendado:  
Gris Natural ●



**White GS11**  
60 x 120 cm Rectificado  
Color de boquilla  
recomendado:  
Gris Natural ●



**Gray GS12**  
90 x 90 cm Rectificado  
Color de boquilla  
recomendado:  
Gris Acero ●



**Gray GS12**  
60 x 120 cm Rectificado  
Color de boquilla  
recomendado:  
Gris Acero ●

# Momentum

dalgres **XL**



MOMENTUM | Light Gray 60 x 120 cm Rectificado / Acabado Mate

## PISO/MURO DALGRES ACABADO MATE

60 x 120 cm Rectificado  
90 x 90 cm Rectificado

Adhesivo Cerámico | Es indispensable el uso de un sistema de nivelación. Se recomienda un desfase no mayor al 25% del largo de la pieza (60X120).



Espesor  
10.6 mm



Boquilla  
2mm



PEI  
4



Variación  
Media



Antiderrapante

© Daltile



**Light Gray GM61**  
90 x 90 cm Rectificado  
Color de boquilla  
recomendado:  
Gris Acero ●



**Light Gray GM62**  
60 x 120 cm Rectificado  
Color de boquilla  
recomendado:  
Gris Acero ●



# Utiliza un sistema de nivelación en tus proyectos

Para lograr una instalación nivelada en recubrimientos de gran formato, es indispensable además de una correcta preparación de la superficie, utilizar un sistema de nivelación diseñado para este fin.

15x66	80x80	80x120
30x60	90x90	25x153
60x60	19.5x118	75x150
20x90	20x120	77x153
45x90	59x118	80x160
75x75	60x120	

## Beneficios

- Nivelación de las piezas
- Elimina topes provocados por el desnivel
- Reduce el tiempo de instalación
- Evita acumulación de la suciedad
- Evita el movimiento de las piezas durante el fraguado del adhesivo
- Accesorios reutilizables (tenaza y cuñas)
- Genera el espacio adecuado de boquilla

Conoce más información en el siguiente enlace:  
[daltile.com.mx/instalacion](http://daltile.com.mx/instalacion)



Sistemas de nivelación



# Blue Stone

dalgres **XL**



**BLUE STONE | Gray 60 x 120 cm rectificado / Acabado Mate**



# Blue Stone

dalgres**XL**

## PISO/MURO DALGRES ACABADO MATE

60 x 120 cm Rectificado  
90 x 90 cm Rectificado

Adhesivo Cerámico | Es indispensable el uso de un sistema de nivelación. Se recomienda un desfase no mayor al 25% del largo de la pieza (60X120).



Espesor  
10.6 mm



Boquilla  
2 mm



PEI  
ZBS1: 4  
ZBS2: 3



Variación  
Media



Antiderrapante

© Daltile



**Gray ZBS1**  
90 x 90 cm Rectificado  
Color de boquilla  
recomendado:  
Gris Acero ●



**Gray ZBS1**  
60 x 120 cm Rectificado  
Color de boquilla  
recomendado:  
Gris Acero ●



**Black ZBS2**  
90 x 90 cm Rectificado  
Color de boquilla  
recomendado:  
Negro ●



**Black ZBS2**  
60 x 120 cm Rectificado  
Color de boquilla  
recomendado:  
Negro ●

# Ankara

dalgres **XL**



ANKARA | Cream 45 x 90 cm Rectificado / Acabado Satinado

**PISO/MURO DALGRES  
ACABADO SATINADO**

90 x 90 cm Rectificado  
45 x 90 cm Rectificado

Adhesivo Cerámico | Es indispensable el uso de un sistema de nivelación. Se recomienda un desfase no mayor al 25% del largo de la pieza (45x90).



Espesor  
10.6 mm



Boquilla  
2 mm



PEI  
4



Variación  
Baja

© Daltile



**Cream ZAK1**  
90 x 90 cm Rectificado  
**Color de boquilla  
recomendado:**  
Blanco Antiguo ●



**Cream ZAK1**  
45 x 90 cm Rectificado  
**Color de boquilla  
recomendado:**  
Blanco Antiguo ●



Corso

dalgresXL



CORSO | Dark Gray 60 x 120 cm Rectificado / Acabado Mate

**PISO/MURO DALGRES  
ACABADO MATE**

60 x 120 cm Rectificado  
90 x 90 cm Rectificado  
30 x 60 cm Rectificado

Adhesivo Cerámico | Es indispensable el uso de un sistema de nivelación. Se recomienda un desfase no mayor al 25% del largo de la pieza (60X120 y 30X60).



Esesor  
10.6 mm  
30X60: 8.8 mm



Boquilla  
2 mm



PEI  
ZC31: 4  
ZC32: 3



Variación  
Baja



Antiderrapante

© Daltile



**Light Gray ZC31**  
60 x 120 cm Rectificado  
Color de boquilla  
recomendado:  
Gris Acero ●



**Light Gray ZC31**  
90 x 90 cm Rectificado  
Color de boquilla  
recomendado:  
Gris Acero ●



**Light Gray ZC31**  
30 x 60 cm Rectificado



**Dark Gray ZC32**  
60 x 120 cm Rectificado  
Color de boquilla  
recomendado:  
Gris Acero ●



**Dark Gray ZC32**  
90 x 90 cm Rectificado  
Color de boquilla  
recomendado:  
Gris Acero ●



**Dark Gray ZC32**  
30 x 60 cm Rectificado

# Serenity

dalgres **XL**



SERENITY | Blanco 60 x 120 cm rectificado / Acabado Satinado



## Serenity

dalgres **XL****PISO/MURO DALGRES  
ACABADO SATINADO**

60 x 120 cm Rectificado

Adhesivo Cerámico | Es indispensable el uso de un sistema de nivelación. Se recomienda un desfase no mayor al 25% del largo de la pieza.



Esesor  
10.6 mm



Boquilla  
2 mm



PEI  
4



Variación  
Baja

© Daltile



**Blanco ZSE9**  
60 x 120 cm Rectificado  
Color de boquilla  
recomendado:  
Blanco Brillante

# Aurora

dalgres **XL**



AURORA | Bianco 45 x 90 cm rectificado / Acabado Brillante



**PISO/MURO DALGRES  
ACABADO SATINADO  
Y BRILLANTE**

60 x 120 cm Rectificado  
45 x 90 cm Rectificado  
60 x 60 cm Rectificado

Adhesivo Cerámico | Es indispensable el uso de un sistema de nivelación. Se recomienda un desfase no mayor al 25% del largo de la pieza (60X120 y 45X90).



**Esesor**  
10.6 mm  
60X60: 8.8 mm



**Boquilla**  
2 mm



**PEI**  
4  
ZA62: 3  
Muro: NA



**Variación**  
Baja

© Daltile



**Bianco ZA61**  
60 x 120 cm Rectificado  
Color de boquilla  
recomendado:  
Blanco Brillante



**Bianco ZA61**  
60 x 60 cm Rectificado  
Color de boquilla  
recomendado:  
Blanco Brillante



**Bianco ZA61**  
45 x 90 cm Rectificado  
Color de boquilla  
recomendado:  
Blanco Brillante



**Bianco Waves ZA61**  
45 x 90 cm Rectificado  
Color de boquilla  
recomendado:  
Blanco Brillante

**NUEVO PRODUCTO**  
**Acabado Brillante**



**Bianco ZA62**  
45 x 90 cm Rectificado  
Color de boquilla  
recomendado:  
Blanco Brillante

# Avenza

dalgres **XL**



**AVENZA | Blanco 45 x 90 cm rectificado / Acabado Brillante**



## Avenza

dalgres **XL****PISO/MURO DALGRES  
ACABADO SATINADO  
Y BRILLANTE**60 x 120 cm Rectificado  
45 x 90 cm Rectificado  
60 x 60 cm Rectificado

Adhesivo Cerámico | Es indispensable el uso de un sistema de nivelación. Se recomienda un desfase no mayor al 25% del largo de la pieza (60X120 y 45X90).

Espesor  
10.6 mm  
60X60: 8.8 mmBoquilla  
2 mmPEI  
4  
45X90: 3Variación  
Media

© Daltile

**Acabado Satinado****Blanco ZAV3**  
60 x 120 cm Rectificado  
Color de boquilla  
recomendado:  
Blanco Antiguo ●**NUEVO PRODUCTO  
Acabado Brillante****Blanco ZAV4**  
45 x 90 cm Rectificado  
Color de boquilla  
recomendado:  
Blanco Antiguo ●**Acabado Satinado****Blanco ZAV3**  
60 x 60 cm Rectificado  
Color de boquilla  
recomendado:  
Blanco Antiguo ●**Acabado Brillante****Blanco ZAV4**  
60 x 60 cm Rectificado  
Color de boquilla  
recomendado:  
Blanco Antiguo ●

## Guía de uso del kit

- 1 Ya extendido el adhesivo, se coloca la primer pieza y se sitúan las anclas cubriendo las esquinas y el área central de las piezas.
- 2 Adaptar la tenaza de acuerdo al espesor de la pieza y apretar ancla y cuña para generar la nivelación adecuada entre las piezas.
- 3 Esperar durante el tiempo necesario que el producto fragüe completamente.
- 4 Transcurrido el tiempo necesario retirar las anclas golpeando ligeramente con un mazo de goma en sentido de la boquilla.
- 5 Recuperar las cuñas (reutilizables), proceder con emboquillado y finalizar con limpieza.



## Componentes del kit

\*\*Se sugiere el uso de ventosas para fácil traslado de las piezas.

			
1.Tenaza	2.Cuña (Reusable)	3.Ancla	4.Separador de Boquilla





# Latitud

dalgres **XL**



**LATITUD | Blanco 60 x 120 cm Rectificado / Acabado Satinado**

**PISO/MURO DALGRES  
ACABADO SATINADO**

60 x 120 cm Rectificado

Adhesivo Cerámico | Es indispensable el uso de un sistema de nivelación. Se recomienda un desfase no mayor al 25% del largo de la pieza.



© Daltile



**Blanco GLT5**  
60 x 120 cm Rectificado  
Color de boquilla  
recomendado:  
Blanco Brillante ○

Kepler

dalgres XL



KEPLER | Gray 60 x 120 cm Rectificado / Acabado Mate

**PISO/MURO DALGRES  
ACABADO MATE**

60 x 120 cm Rectificado

Adhesivo Cerámico | Es indispensable el uso de un sistema de nivelación. Se recomienda un desfase no mayor al 25% del largo de la pieza.



Espesor  
10.6 mm



Boquilla  
2 mm



PEI  
3



Variación  
Baja



Antiderrapante

© Daltile



**Gray ZKP1**  
60 x 120 cm Rectificado  
Color de boquilla  
recomendado:  
Negro Opaco ●



# Quantum

dalgres **XL**



QUANTUM | Gray 60 x 120 cm rectificado / Acabado Mate

Quantum

dalgres **XL****PISO/MURO DALGRES  
ACABADO MATE**

60 x 120 cm Rectificado

Adhesivo Cerámico | Es indispensable el uso de un sistema de nivelación. Se recomienda un desfase no mayor al 25% del largo de la pieza.

Espesor  
10.6 mmBoquilla  
2 mmPEI  
3Variación  
Baja

Antiderrapante

© Daltile

**White ZQT1**

60 x 120 cm Rectificado

Color de boquilla  
recomendado:

Gris Natural ●

**Gray ZQT2**

60 x 120 cm Rectificado

Color de boquilla  
recomendado:

Gris Acero ●



# Infinity Stone

dalgres XL




INFINITY STONE | White 60 x 120 cm Rectificado / Acabado Satinado

**PISO/MURO DALGRES  
ACABADO SATINADO**

60 x 120 cm Rectificado

Adhesivo Cerámico | Es indispensable el uso de un sistema de nivelación. Se recomienda un desfase no mayor al 25% del largo de la pieza.

 **Espesor**  
10.6 mm

 **Boquilla**  
2 mm

 **PEI**  
4

 **Variación**  
Baja

© Daltile



**White Z1S1**  
60 x 120 cm Rectificado  
**Color de boquilla**  
recomendado:  
Gris Ligero ●

Vento

dalgresXL



**VENTO | White Waves en muro 45 x 90 cm Rectificado / Acabado Satinado**  
**En piso White 45 x 90 cm Rectificado / Acabado Satinado**

**PISO/MURO DALGRES**  
**ACABADO SATINADO**

60 x 120 cm Rectificado  
 45 x 90 cm Rectificado

Adhesivo Cerámico | Es indispensable el uso de un sistema de nivelación. Se recomienda un desfase no mayor al 25% del largo de la pieza.



Espesor  
10.6 mm



Boquilla  
2 mm



PEI  
4  
Muro: NA



Variación  
Baja

© Daltile



**White GVN1**  
 60 x 120 cm Rectificado  
**Color de boquilla**  
**recomendado:**  
 Blanco Brillante



**White GVN1**  
 45 x 90 cm Rectificado  
**Color de boquilla**  
**recomendado:**  
 Blanco Brillante



**White Waves GVN1**  
 45 x 90 cm Rectificado  
**Color de boquilla**  
**recomendado:**  
 Blanco Brillante



# Boulevard

dalgres **XL**



BOULEVARD | Muted Clay 60 x 60 cm rectificado / Acabado Satinado

# Boulevard

dalgres **XL**

## PISO/MURO DALGRES ACABADO SATINADO

60 x 120 cm Rectificado  
60 x 60 cm Rectificado

Adhesivo Cerámico | Es indispensable el uso de un sistema de nivelación. Se recomienda un desfase no mayor al 25% del largo de la pieza (60X120).



**Espesor**  
60x120: 10.6 mm  
60x60: 8.8 mm



**Boquilla**  
2 mm



**PEI**  
4  
ZBD5, ZBD6: 3



**Variación**  
Media

### NUEVO PRODUCTO



**Blue Cementile ZBD5**  
60 x 60 cm Rectificado

© Daltile



**Light Gray ZBD1**  
60 x 120 cm Rectificado  
**Color de boquilla**  
recomendado:  
Gris Acero ●



**Amore Vittoria GAB0**  
60 x 60 cm Rectificado  
**DECORADO AMORE**

### NUEVO PRODUCTO



**Muted Clay ZBD6**  
60 x 60 cm Rectificado  
**Color de boquilla**  
recomendado:  
Avellana ●



**Light Gray ZBD1**  
60 x 60 cm Rectificado  
**Color de boquilla**  
recomendado:  
Gris Acero ●



**Amore Carlotta GAB4**  
60 x 60 cm Rectificado  
**DECORADO AMORE**



# Dover

**dalgres XL**



**DOVER | Light Gray 60 x 120 cm Rectificado / Acabado Satinado**

**PISO/MURO DALGRES  
ACABADO SATINADO**

60 x 120 cm Rectificado

Adhesivo Cerámico | Es indispensable el uso de un sistema de nivelación. Se recomienda un desfase no mayor al 25% del largo de la pieza.



**Espesor**  
10.6 mm



**Boquilla**  
2 mm



**PEI**  
4



**Variación**  
Baja

© Daltile



**White ZDV1**  
60 x 120 cm Rectificado  
**Color de boquilla**  
recomendado:  
Blanco Antiguo ●



**Light Gray ZDV2**  
60 x 120 cm Rectificado  
**Color de boquilla**  
recomendado:  
Gris Natural ●

## Integrity

dalgresXL



INTEGRITY | Sand 60 x 120 cm Rectificado / Acabado Mate

PISO/MURO DALGRES  
ACABADO MATE60 x 120 cm Rectificado  
60 x 60 cm Rectificado

Adhesivo Cerámico | Es indispensable el uso de un sistema de nivelación. Se recomienda un desfase no mayor al 25% del largo de la pieza (60X120).

Espesor  
60X120: 10.6 mm  
60X60: 8.8 mmBoquilla  
2 mmPEI  
4Variación  
Media

Antiderrapante

© Daltile

White ZIN1  
60 x 120 cm Rectificado  
Color de boquilla  
recomendado:  
Blanco Antiguo ●White ZIN1  
60 x 60 cm Rectificado  
Color de boquilla  
recomendado:  
Blanco Antiguo ●Sand ZIN2  
60 x 120 cm Rectificado  
Color de boquilla  
recomendado:  
Gris Acero ●Sand ZIN2  
60 x 60 cm Rectificado  
Color de boquilla  
recomendado:  
Gris Acero ●



# Adhesivos y boquillas

## Adhesivo para cerámica 1.0 Gris/ 1.1 Blanco



Para extensión de garantías consultar la sección GARANTÍAS. Este adhesivo en polvo base cemento Portland ideal para instalar pisos y azulejos cerámicos de alta y media absorción de humedad. Uso interior y/o exterior en pisos y muros, en áreas residenciales y comerciales con todo tipo de tráfico. Cumple y excede los requerimientos de las normas ANSI A118.1 y NMX C-420 tipo "A", mezclado con agua.

**RENDIMIENTO:** Los rendimientos aquí presentados pueden variar dependiendo las condiciones de la superficie, las herramientas utilizadas, y los métodos de trabajo empleados. El espesor del adhesivo es después de compactado con la pieza colocada, y suponiendo espesor uniforme. Se recomienda hacer una prueba de campo para determinar el rendimiento con mayor precisión.

**GARANTÍA:** 10 Años

**PRESENTACIÓN:**  
Bolsa de 20KG

Espesor en mm	5	7	9
Rendimiento m <sup>2</sup> /20kg	2.7	2.0	1.6

## Adhesivo para porcelánico 1.2 Gris / 1.3 Blanco



Para extensión de garantías consultar la sección GARANTÍAS. Este Adhesivo en polvo base cemento Portland está reforzado para instalar piezas de alta, media, baja y nula absorción de humedad. Uso interior y/o exterior en pisos y muros, en áreas residenciales y comerciales con todo tipo de tráfico. El Adhesivo para Porcelánico 1.2® y Adhesivo para porcelánico 1.3® cumple y excede todos los requerimientos de la norma ANSI A118.4 y la norma NMX C-420 mezclado con agua.

**RENDIMIENTO:** Los rendimientos aquí presentados pueden variar dependiendo las condiciones de la superficie, las herramientas utilizadas, y los métodos de trabajo empleados. El espesor del adhesivo es después de compactado con la pieza colocada, y suponiendo espesor uniforme. Se recomienda hacer una prueba de campo para determinar el rendimiento con mayor precisión.

**GARANTÍA:** 15 Años

**PRESENTACIÓN:**  
Bolsa de 20KG

Espesor en mm	5	7	9	12
Rendimiento m <sup>2</sup> /20kg	3.1	2.3	1.7	1.3

# Colorímetro


Boquilla con arena 2.0

Boquilla sin arena 2.1

Boquilla epóxica spectralock 2.3



GG01 Blanco brillante



GG03 Blanco antiguo



GG06 Sepia



GG07 Avellana




GG10 Terracota



GG11 Gris acero



GG12 Gris natural



GG13 Mocha



GG14 Negro opaco



GG18 Gris ligero



GG09 Chocolate



GG16 Platino



GG15 Negro



GG29 Grafito

# Trend

dalgres **XL**



TREND | Light Gray 60 x 60 cm rectificado / Acabado Mate



**PISO/MURO DALGRES  
ACABADO MATE**60 x 120 cm Rectificado  
60 x 60 cm Rectificado

Adhesivo Cerámico | Es indispensable el uso de un sistema de nivelación. Se recomienda un desfase no mayor al 25% del largo de la pieza (60x120).

**Espesor**  
60x120: 10.6 mm  
60x60: 8.8 mm**Boquilla**  
2 mm**PEI**  
G101, G102: 4  
G103, G104: 3**Variación**  
Media**Antiderrapante**

© Daltile

**Dark Gray G103**  
60 x 120 cm Rectificado  
Color de boquilla  
recomendado:  
Mocha ●**Dark Gray G103**  
60 x 60 cm Rectificado  
Color de boquilla  
recomendado:  
Mocha ●**Beige G101**  
60 x 60 cm Rectificado  
Color de boquilla  
recomendado:  
Gris Ligero ●**Light Gray G102**  
60 x 120 cm Rectificado  
Color de boquilla  
recomendado:  
Gris Acero ●**Light Gray G102**  
60 x 60 cm Rectificado  
Color de boquilla  
recomendado:  
Gris Acero ●**Black G104**  
60 x 120 cm Rectificado  
Color de boquilla  
recomendado:  
Negro ●**Black G104**  
60 x 60 cm Rectificado  
Color de boquilla  
recomendado:  
Negro ●

# Finisterra

dalgres **XL**



FINISTERRA | White Waves 45 x 90 cm rectificado / Acabado Mate



## Finisterra

dalgres XL

PISO/MURO DALGRES  
ACABADO MATE60 x 120 cm Rectificado  
45 x 90 cm Rectificado  
45 x 90 cm

Adhesivo Cerámico | Es indispensable el uso de un sistema de nivelación. Se recomienda un desfase no mayor al 25% del largo de la pieza.

Espesor  
10.6 mmBoquilla  
Rect. 2 mm  
No rect. 4 mmPEI  
Muro: NA  
4Variación  
MediaAntiderrapante  
Piso

© Daltile

**White GFT1**  
60 x 120 cm Rectificado  
Color de boquilla  
recomendado:  
Blanco Antiguo ●**White GFT1**  
45 x 90 cm  
45 x 90 cm Rectificado  
Color de boquilla  
recomendado:  
Blanco Antiguo ●**White Waves GFT1**  
45 x 90 cm Rectificado  
Color de boquilla  
recomendado:  
Blanco Antiguo ●**Gray GFT2**  
60 x 120 cm Rectificado  
Color de boquilla  
recomendado:  
Blanco Antiguo ●**Gray GFT2**  
45 x 90 cm  
45 x 90 cm Rectificado  
Color de boquilla  
recomendado:  
Blanco Antiguo ●**Gray Waves GFT2**  
45 x 90 cm Rectificado  
Color de boquilla  
recomendado:  
Blanco Antiguo ●

# Ardesia

dalgres **XL**



ARDESIA | Dark Gray 60 x 120 cm rectificado / Acabado Mate



## Ardesia

dalgresXL

PISO/MURO DALGRES  
ACABADO MATE

60 x 120 cm Rectificado

Adhesivo Cerámico | Es indispensable el uso de un sistema de nivelación. Se recomienda un desfase no mayor al 25% del largo de la pieza.

Espesor  
10.6 mmBoquilla  
2 mmPEI  
4Variación  
Alta


Antiderrapante

© Daltile

**Light Gray GA10**  
60 x 120 cm Rectificado  
Color de boquilla  
recomendado:  
Gris Ligero ●**Dark Gray GA11**  
60 x 120 cm Rectificado  
Color de boquilla  
recomendado:  
Negro Opaco ●

# Origin

dalgres **XL**



ORIGIN | Black 60 x 120 cm Rectificado / Acabado Mate


**PISO/MURO DALGRES  
ACABADO MATE**

60 x 120 cm Rectificado

Adhesivo Cerámico | Es indispensable el uso de un sistema de nivelación. Se recomienda un desfase no mayor al 25% del largo de la pieza.



Espesor  
10.6 mm



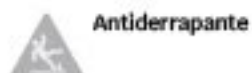
Boquilla  
2 mm



PEI  
3



Variación  
Media



Antiderrapante

© Daltile



**Black GONI**  
60 x 120 cm Rectificado  
Color de boquilla  
recomendado:  
Negro ●



# Piasentina

dalgres **XL**



PIASENTINA | Gray 60 x 120 cm Rectificado / Acabado Mate

## PISO/MURO DALGRES ACABADO MATE

60 x 120 cm Rectificado

Adhesivo Cerámico | Es indispensable el uso de un sistema de nivelación. Se recomienda un desfase no mayor al 25% del largo de la pieza.



Espesor  
10.6 mm



Boquilla  
2 mm



PEI  
4



Variación  
Alta



Antiderrapante

© Daltile



**Light Gray GP01**  
60 x 120 cm Rectificado  
Color de boquilla  
recomendado:  
Gris Ligero ●



**Gray GP02**  
60 x 120 cm Rectificado  
Color de boquilla  
recomendado:  
Grafito ●



# Alborán

dalgres **XL**



**ALBORÁN | Gris 20 x 120 cm Rectificado / Acabado Mate**

**PISO/MURO DALGRES  
ACABADO MATE**

20 x 120 cm Rectificado

Adhesivo Cerámico | Es indispensable el uso de un sistema de nivelación. Se recomienda un desfase no mayor al 25% del largo de la pieza.



Espesor  
10.6 mm



Boquilla  
2 mm



PEI  
ZAB7: 3  
ZAB8: 2



Variación  
Media



Antiderrapante

© Daltile



**Gris ZAB7**  
20 x 120 cm Rectificado  
Color de boquilla  
recomendado:  
Platino ●



**Café ZAB8**  
20 x 120 cm Rectificado  
Color de boquilla  
recomendado:  
Mocha ●



## Austria

dalgres<sup>XL</sup>

AUSTRIA | Gray 20 x 120 cm Rectificado / Acabado Mate

PISO/MURO DALGRES  
ACABADO MATE

20 x 120 cm Rectificado

Adhesivo Cerámico | Es indispensable el uso de un sistema de nivelación. Se recomienda un desfase no mayor al 25% del largo de la pieza.

Espesor  
10.6 mmBoquilla  
2 mmPEI  
4Variación  
Media

Antiderrapante

© Daltile



**Gray ZAU1**  
20 x 120 cm Rectificado  
Color de boquilla  
recomendado:  
Gris Acero ●



### Adhesivo piso sobre piso 1.5 Blanco

Adhesivo en polvo base cemento Portland reforzado con resinas y aditivos especiales para instalar piezas de alta, media, baja y nula absorción de humedad en gran variedad de superficies y condiciones. Uso interior y/o exterior en pisos y muros, en áreas residenciales y comerciales con todo tipo de tráfico. El Adhesivo Piso sobre Piso 1.5® cumple y excede los requerimientos de las normas ANSI A118.4; 118.11; y NMX C-420 tipo "D", mezclado con agua.

**RENDIMIENTO:** Los rendimientos aquí presentados pueden variar dependiendo las condiciones de la superficie, las herramientas utilizadas, y los métodos de trabajo empleados. El espesor del adhesivo es después de compactado con la pieza colocada, y suponiendo espesor uniforme. Se recomienda hacer una prueba de campo para determinar el rendimiento con mayor precisión.

**GARANTÍA:** 30 Años

**PRESENTACIÓN:**  
Bolsa de 10KG

Espesor en mm	3	6	9	12
Rendimiento m <sup>2</sup> /10kg	2.9	1.5	1	0.7



### Boquilla con arena 2.0

10 años cuando se mezcla con Aditivo para Boquillas con Protección Antimicrobial 2.2® Emboquillador de cemento con arena para juntas de 3 a 12 mm. diseñado para usarse con el Aditivo para Boquillas con Protección Antimicrobial 2.2® o agua. La boquilla con arena 2.0® al ser mezclado con el Aditivo 2.2® elimina las manchas y cambios de color causados por minerales y partículas orgánicas que se encuentran generalmente en el agua

de uso doméstico e inhibe el crecimiento de manchas causadas por bacterias, moho o humedad gracias a Microban®, producto de protección antibacterial. Proporciona una junta densa, resistente y durable, para usarse en azulejos vitrificados, piedras naturales, interiores y exteriores. Norma aplicable ANSI A118.7

**GARANTÍA:** 1 Año

**PRESENTACIÓN:**  
Bolsa de 10KG

**RENDIMIENTO APROXIMADO:**  
Consultar tabla de rendimiento.



### Boquilla sin arena 2.1

10 años cuando se mezcla con Aditivo para Boquillas con Protección Antimicrobial 2.2® Emboquillador de cemento sin arena para juntas menores a 3 mm. Diseñado para usarse con el Aditivo para Boquillas con Protección Antimicrobial 2.2® o agua. La boquilla sin arena 2.1® al ser mezclado con el Aditivo 2.2® elimina las manchas y cambios de color causados por minerales y partículas orgánicas que se encuentran generalmente en el agua de uso doméstico e inhibe el crecimiento de

manchas causadas por bacterias, moho o humedad gracias a Microban®, producto de protección antibacterial. Proporciona una junta densa, resistente y durable, para usarse en azulejos vitrificados, piedras naturales, interiores y exteriores. Norma aplicable ANSI A118.7

**GARANTÍA:** 1 Año

**PRESENTACIÓN:**  
Bolsa de 5KG

**RENDIMIENTO APROXIMADO:**  
Consultar tabla de rendimiento.

# Membrana impermeabilizante



### Impermeabilizante Hydro Ban 4.0

(CONSULTAR TABLA DE GARANTÍAS PARA INSTALACIONES COMERCIALES)  
Membrana impermeabilizante delgada que ofrece protección contra fisuras y combina un rendimiento óptimo con una productividad inigualable. Nuestra fórmula novedosa y mejorada permite realizar pruebas de estanqueidad en sólo 2 horas\*

después de fraguado. No requiere el uso de tela en áreas de trabajo, los perímetros ni en las esquinas y se adhiere directamente a accesorios de plomería metálicos y PVC.

**GARANTÍA:** Lifetime

**PRESENTACIÓN:**  
Bolsa de 20KG

**RENDIMIENTO APROXIMADO:**  
Consultar tabla de rendimiento.



# Legend

dalgres **XL**



LEGEND | Natural 18 x 50 cm / Acabado Mate

**PISO/MURO DALGRES  
ACABADO MATE**

20 x 120 cm Rectificado  
20 x 90 cm Rectificado  
18 x 50 cm  
15 x 66 cm

Adhesivo Cerámico | Es indispensable el uso de un sistema de nivelación. Se recomienda un desfase no mayor al 25% del largo de la pieza.



**Espesor**  
20x120: 10.6 mm  
20x90: 8.4 mm  
18x50: 8 mm  
15x66: 8 mm



**Boquilla**  
Rect. 2 mm  
No rect. 4 mm



**PEI**  
4



**Variación**  
Media



**Antiderrapante**

© Daltile



**Greige GLD2**  
20 x 120 cm Rectificado  
**Color de boquilla**  
recomendado:  
Gris Ligero ●



**Greige GLD2**  
20 x 90 cm Rectificado  
**Color de boquilla**  
recomendado:  
Gris Ligero ●



**Natural GLD3**  
20 x 120 cm Rectificado  
**Color de boquilla**  
recomendado:  
Gris Ligero ●



**Natural GLD3**  
20 x 90 cm Rectificado  
**Color de boquilla**  
recomendado:  
Gris Ligero ●



**Brown GLD4**  
20 x 120 cm Rectificado  
**Color de boquilla**  
recomendado:  
Chocolate ●



**Greige GLD2**  
18 x 50 cm  
**Color de boquilla**  
recomendado:  
Gris Ligero ●



**Natural GLD3**  
18 x 50 cm  
**Color de boquilla**  
recomendado:  
Gris Ligero ●



**Greige GLD2**  
15 x 66 cm  
**Color de boquilla**  
recomendado:  
Gris Ligero ●



**Natural GLD3**  
15 x 66 cm  
**Color de boquilla**  
recomendado:  
Gris Ligero ●



**Brown GLD4**  
15 x 66 cm  
**Color de boquilla**  
recomendado:  
Chocolate ●



# Strongwood

dalgres **XL**

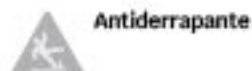



**STRONGWOOD | Dark Brown 20 x 120 cm Rectificado / Acabado Mate**

**PISO/MURO DALGRES  
ACABADO MATE**

20 x 120 cm Rectificado

Adhesivo Cerámico | Es indispensable el uso de un sistema de nivelación. Se recomienda un desfase no mayor al 25% del largo de la pieza.



© Daltile



**Gray GSG1**  
20 x 120 cm Rectificado  
Color de boquilla  
recomendado:  
Grafito ●



**Cherry GSG2**  
20 x 120 cm Rectificado  
Color de boquilla  
recomendado:  
Chocolate ●



**Dark Brown GSG3**  
20 x 120 cm Rectificado  
Color de boquilla  
recomendado:  
Platino ●

# Royal Walnut

dalgres **XL**



ROYAL WALNUT | Natural Brown 15 x 66 cm / Acabado Mate

## PISO/MURO DALGRES ACABADO MATE

20 x 120 cm Rectificado  
15 X 66 cm

Adhesivo Cerámico | Es indispensable el uso de un sistema de nivelación. Se recomienda un desfase no mayor al 25% del largo de la pieza.



**Espesor**  
20X120: 10.6 mm  
15X66: 8 mm



**Boquilla**  
Rect. 2 mm  
No rect. 4 mm



**PEI**  
3



**Variación**  
Media



**Antiderrapante**

© Daltile



**Natural Brown GRW1**  
20 x 120 cm Rectificado  
**Color de boquilla**  
recomendado:  
Chocolate ●



**Dark Brown GRW2**  
20 x 120 cm Rectificado  
**Color de boquilla**  
recomendado:  
Chocolate ●



**Natural Brown GRW1**  
15 x 66 cm  
**Color de boquilla**  
recomendado:  
Chocolate ●



**Dark Brown GRW2**  
15 x 66 cm  
**Color de boquilla**  
recomendado:  
Chocolate ●



# Pietra Francesea

dalgres **XL**



PIETRA FRANCESA | Light Grey 75 x 75 cm Rectificado / Acabado Satinado

# Pietra Francesea

dalgres **XL**

## PISO DALGRES ACABADO SATINADO

75 x 75 cm Rectificado  
60.5 x 60.5 cm  
60 x 60 cm Rectificado

Adhesivo Cerámico | Es indispensable el uso de un sistema de nivelación.



**Espeor**  
75X75: 10.6 mm  
60X60: 8.8mm



**Boquilla**  
Rect. 2 mm  
No rect. 4 mm



**PEI**  
4



**Variación**  
Media

© Daltile



**Light Grey GPF1**  
75 x 75 cm Rectificado  
60.5 x 60.5  
60 x 60 cm Rectificado  
**Color de boquilla**  
**recomendado:**  
Gris Natural ●



# Spazio

dalgres **XL**




**SPAZIO | Gris 60 x 120 cm Rectificado / Acabado Satinado**

**PISO/MURO DALGRES  
PISO/MURO CERÁMICO  
ACABADO SATINADO**

60 x 120 cm Rectificado  
75 x 75 cm Rectificado  
45 x 90 cm Rectificado  
60 x 60 cm Rectificado  
60.5 x 60.5 cm


30 x 60 cm Rectificado  
45 x 45 cm  
30 x 45 cm  
37 x 37 cm  
20 x 30 cm

Adhesivo Cerámico | Es indispensable el uso de un sistema de nivelación. Se recomienda un desfase no mayor al 25% del largo de la pieza (60X120 y 45X90).

 **Espesor**  
60X120: 10.6 mm  
75X75: 10.6 mm

60X60: 8.8 mm  
45X90: 10.6 mm  
45X45: 7.5 mm

30X60: 8.8 mm  
30X45: 8.4 mm  
37X37: 7.6 mm  
20X30: 7.4 mm

 **Boquilla**  
Rect. 2 mm  
No rect. 4 mm

 **PEI**  
4  
Muro: NA

 **Variación**  
Media

© Daltile



**Crema GSZ1**  
75 x 75 cm Rectificado  
Color de boquilla  
recomendado:  
Gris Ligero ●



**Crema GSZ1**  
60 x 120 cm Rectificado



**Crema GSZ1**  
60.5 x 60.5 cm  
60 x 60 Rectificado



**Crema GSZ1**  
45 x 90 cm Rectificado



**Gris GSZ2**  
60 x 120 cm Rectificado  
Color de boquilla  
recomendado:  
Gris Acero ●




**Gris GSZ2**  
60.5 x 60.5 cm  
60 x 60 Rectificado



**Gris GSZ2**  
45 x 90 cm Rectificado

**PISO/MURO CERÁMICO**



**Crema GSZ1**  
30 x 60 cm Rectificado



**Waves Crema GSZ1**  
30 x 60 cm Rectificado  
\*SOBRE PEDIDO



**Crema GSZ1**  
45 x 45 cm



**Crema GSZ1**  
30 x 45 cm



**Crema GSZ1**  
37 x 37 cm



**Crema GSZ1**  
20 x 30 cm



**Gris GSZ2**  
30 x 60 cm Rectificado



**Gris GSZ2**  
45 x 45 cm



**Gris GSZ2**  
30 x 45 cm



**Gris GSZ2**  
37 x 37 cm



**Gris GSZ2**  
20 x 30 cm

**NUEVO FORMATO**



# Kendo

dalgres **XL**



KENDO | Anthracite 75 x 75 cm Rectificado / Acabado Mate

Kendo


dalgres **XL****PISO/MURO DALGRES  
ACABADO MATE**75 x 75 cm Rectificado  
45 x 90 cm Rectificado

Adhesivo Cerámico | Es indispensable el uso de un sistema de nivelación. Se recomienda un desfase no mayor al 25% del largo de la pieza (45x90).

Espesor  
10.6 mmBoquilla  
2 mmPEI  
4  
ZKN4: 3Variación  
Media

Antiderrapante

© Daltile

**Lisos****Gray ZKN2**  
75 x 75 cm Rectificado  
Color de boquilla  
recomendado:  
Sepia ●**Dark Gray ZKN3**  
75 x 75 cm Rectificado  
Color de boquilla  
recomendado:  
Mocha ●**Anthracite ZKN4**  
75 x 75 cm Rectificado  
Color de boquilla  
recomendado:  
Negro ●**Gray ZKN2**  
45 x 90 cm Rectificado**Dark Gray ZKN3**  
45 x 90 cm Rectificado**Anthracite ZKN4**  
45 x 90 cm Rectificado





# Kalos



**KALOS | Greige 45 x 90 cm / Acabado Mate**

**PISO/MURO DALGRES  
ACABADO MATE**

45 x 90 cm

Adhesivo Cerámico | Es indispensable el uso de un sistema de nivelación. Se recomienda un desfase no mayor al 25% del largo de la pieza.



**Espesor**  
10.6 mm



**Boquilla**  
Muro: 2 mm  
Piso: 4 mm



**PEI**  
4



**Variación**  
Media



**Antiderrapante**

© Daltile




**Gris ZK07**  
45 x 90 cm  
**Color de boquilla  
recomendado:**  
Negro Opaco ●



**Greige ZK08**  
45 x 90 cm  
**Color de boquilla  
recomendado:**  
Gris Natural ●



# Artesa



ARTESA | Gris y Oscuro 45 x 90 cm / Acabado Mate

## PISO/MURO DALGRES ACABADO MATE

45 x 90 cm

Adhesivo Cerámico | Es indispensable el uso de un sistema de nivelación. Se recomienda un desfase no mayor al 25% del largo de la pieza.



Espesor  
10.6 mm



Boquilla  
Muro: 2 mm  
Piso: 4 mm



PEI  
ZAR3: 4  
ZAR4: 3



Variación  
Baja



Antiderrapante

© Daltile



**Gris ZAR3**  
45 x 90 cm  
Color de boquilla  
recomendado:  
Gris Ligero ●



**Oscuro ZAR4**  
45 x 90 cm  
Color de boquilla  
recomendado:  
Negro Opaco ●

# Baume



**BAUME | Chevron Miel 45 x 90 cm Rectificado / Acabado Mate**

**PISO/MURO DALGRES  
ACABADO MATE**

45 x 90 cm Rectificado

Adhesivo Cerámico | Es indispensable el uso de un sistema de nivelación. Se recomienda un desfase no mayor al 25% del largo de la pieza.



**Espesor**  
10.6 mm



**Boquilla**  
2 mm



**PEI**  
4



**Variación**  
Baja



**Antiderrapante**

© Daltile



**Chevron Miel ZBM2**  
45 x 90 cm Rectificado  
**Color de boquilla**  
**recomendado:**  
Avellana ●



# Quartzite



QUARTZITE | Gray 45 x 90 cm Rectificado / Acabado Mate

## PISO/MURO DALGRES ACABADO MATE

45 x 90 cm Rectificado

Adhesivo Cerámico | Es indispensable el uso de un sistema de nivelación. Se recomienda un desfase no mayor al 25% del largo de la pieza.



Espesor  
10.6 mm



Boquilla  
2 mm



PEI  
4



Variación  
Alta



Antiderrapante

© Daltile



**White GQZ1**  
45 x 90 cm Rectificado  
Color de boquilla  
recomendado:  
Gris Acero ●



**Gray GQZ2**  
45 x 90 cm Rectificado  
Color de boquilla  
recomendado:  
Gris Acero ●



**Multicolor GQZ3**  
45 x 90 cm Rectificado  
Color de boquilla  
recomendado:  
Sepia ●

# Tempo



TEMPO | White 45 x 90 cm Rectificado / Acabado Mate

**PISO/MURO DALGRES  
ACABADO MATE**

45 x 90 cm Rectificado

Adhesivo Cerámico | Es indispensable el uso de un sistema de nivelación. Se recomienda un desfase no mayor al 25% del largo de la pieza.



Esesor  
10.6 mm



Boquilla  
2 mm



PEI  
4



Variación  
Media



Antiderrapante

© Daltile



**White GTM1**  
45 x 90 cm Rectificado  
Color de boquilla  
recomendado:  
Gris Ligero ●



**Gray GTM2**  
45 x 90 cm Rectificado  
Color de boquilla  
recomendado:  
Gris Acero ●



# Stonecity



STONECITY | Dark Gray 45 x 90 cm / Acabado Mate

## PISO/MURO DALGRES ACABADO MATE

45 x 90 cm

Adhesivo Cerámico | Es indispensable el uso de un sistema de nivelación. Se recomienda un desfase no mayor al 25% del largo de la pieza.



Espesor  
10.6 mm



Boquilla  
Muro: 2 mm  
Piso: 4 mm



PEI  
4



Variación  
Alta



Antiderrapante

© Daltile



Dark Gray GSC2  
45 x 90 cm  
Color de boquilla  
recomendado:  
Gris Acero ●

# Finesse



FINESSE | Waves Beige 45 x 90 cm Rectificado / Acabado Mate



**PISO/MURO DALGRES  
ACABADO MATE**

45 x 90 cm Rectificado

Adhesivo Cerámico | Es indispensable el uso de un sistema de nivelación. Se recomienda un desfase no mayor al 25% del largo de la pieza.



Espesor  
10.6 mm



Boquilla  
2 mm



PEI  
4  
Muro: NA



Variación  
Baja



Antiderrapante  
(Piso)

© Daltile

**Liso**



**Beige GFN1**  
45 x 90 cm Rectificado  
Color de boquilla  
recomendado:  
Blanco Antiguo ●



**Gray GFN2**  
45 x 90 cm Rectificado  
Color de boquilla  
recomendado:  
Gris Ligero ●

**Microlines**



**Microlines Gray GFN2**  
45 x 90 cm Rectificado  
Color de boquilla  
recomendado:  
Gris Ligero ●

**Waves**



**Waves Beige GFN1**  
45 x 90 cm Rectificado  
Color de boquilla  
recomendado:  
Blanco Antiguo ●



**Waves Gray GFN2**  
45 x 90 cm Rectificado  
Color de boquilla  
recomendado:  
Gris Ligero ●

# Rotterdam

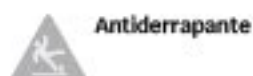



ROTTERDAM | Anthracite Stripes 45 x 90 cm Rectificado / Acabado Mate

**PISO/MURO DALGRES  
ACABADO MATE**

45 x 90 cm  
45 x 90 cm Rectificado

Adhesivo Cerámico | Es indispensable el uso de un sistema de nivelación. Se recomienda un desfase no mayor al 25% del largo de la pieza.



© Daltile



**Anthracite GRT1**  
45 x 90 cm  
45 x 90 cm Rectificado  
**Color de boquilla  
recomendado:**  
Negro Opaco ●

**Muro Estructurado**



**Anthracite Stripes GRT1**  
45 x 90 cm Rectificado  
**Color de boquilla  
recomendado:**  
Negro Opaco ●



## Melbourne



MELBOURNE | Multicolor 45 x 90 cm Rectificado / Acabado Mate

MURO DALGRES  
ACABADO MATE

45 x 90 cm Rectificado

Adhesivo Cerámico | Es indispensable el uso de un sistema de nivelación.

Espesor  
10.6 mmBoquilla  
2 mmPEI  
NAVariación  
Media

© Daltile



**White GMB1**  
45 x 90 cm Rectificado  
Color de boquilla  
recomendado:  
Gris Ligero ●



**Gray GMB2**  
45 x 90 cm Rectificado  
Color de boquilla  
recomendado:  
Gris Natural ●



**Multicolor GMB3**  
45 x 90 cm Rectificado  
Color de boquilla  
recomendado:  
Avellana ●

N	Nature	291
	Nirvana	195
	North Stone	267

O	Onyx	34
	Onyx	78
	Oregon	201
	Origin	166
	Oslo	259

P	Park Avenue	265
	Patio Terraza	287
	Permatones	317
	Perpetuo	306
	Piacenza	52
	Piasentina	167
	Pietra Di Vals	113
	Pietra Francesa	174
	Piezas Especiales	125
	Polaris	68
	Polaris	257
	Porcelánicos	124
	Pulidos Super Gloss	
	Porter Wood	223
	Praga	262
	Prazzo	76
	Prescott	278
	Prisma	279
	Pure	192
	Pure Fiore	194
Pure Origami	193	

Q	Qatar	56
	Quantum	152
	Quartzite	183

R	Racconto	200
	Rebel	199
	República	253
	Rittenhouse Square	298
	Rivalta	238
	Rotterdam	188
	Royal Walnut	173

S	Salerno	275
	Sandstone	244
	Santa Clara	289
	Saona	130
	Secret	211
	Segovia	283
	Serenity	144
	Siena	138
	Sierra	292
	Silver River	84
	Sky Sens	30
	Soleil	109
	Sonata	196
	Spazio	70
	Spazio	176
	Stone Cave	50
	Stone View	119
	Stonecity	185
	Stonefort	250
	Stratto	224
Strongwood	172	
Sunwood	208	
Symbol	63	

T	Talavera	309
	Tanger	273
	Tecali	290
	Tempest	42
	Tempo	184
	Tessa	316
	Timberwood	198
	Trend	160

U	Urbania	280
---	---------	-----

V	Vallano	293
	Venecian Glass	302
	Veneto	232
	Vento	155
	Village	282
	Volta	80

W	Whisper Oak	210
	Woodstock	269

X	Xenia	134
---	-------	-----

Z	Zen	247
	Zermatt	230



# Atempo



**ATEMPO | Gris 45 x 90 cm Rectificado / Acabado Satinado**

**PISO/MURO DALGRES  
ACABADO SATINADO**

**45 x 90 cm Rectificado**

Adhesivo Cerámico | Es indispensable el uso de un sistema de nivelación. Se recomienda un desfase no mayor al 25% del largo de la pieza.



© Daltile



**Marfil ZAM5**  
45 x 90 cm Rectificado  
Color de boquilla  
recomendado:  
Gris Ligero ●



**Gris ZAM6**  
45 x 90 cm Rectificado  
Color de boquilla  
recomendado:  
Platino ●

# Grand Marble



GRAND MARBLE | Gris 45 x 90 cm Rectificado / Acabado Satinado

## PISO/MURO DALGRES ACABADO SATINADO

45 x 90 cm Rectificado

Adhesivo Cerámico | Es indispensable el uso de un sistema de nivelación. Se recomienda un desfase no mayor al 25% del largo de la pieza.



Esesor  
10.6 mm



Boquilla  
2 mm



PEI  
4



Variación  
Media

© Daltile



Gris ZGM9  
45 x 90 cm Rectificado  
Color de boquilla  
recomendado:  
Gris Acero ●



# Pure



PURE | White 60 x 60 cm Rectificado / Acabado Satinado

## PISO/MURO DALGRES ACABADO SATINADO

45 x 90 cm Rectificado  
60 x 60 cm Rectificado

Adhesivo Cerámico | Es indispensable el uso de un sistema de nivelación. Se recomienda un desfase no mayor al 25% del largo de la pieza (45X90).

**Espesor**  
45X90: 10.6 mm  
60X60: 8.8 mm

**Boquilla**  
2 mm


**PEI**  
GPR1: 4  
GPR5: 2

**Variación**  
Baja

© Daltile



**White GPR1**  
60 x 60 cm Rectificado  
Color de boquilla  
recomendado:  
Blanco Brillante



**White GPR1**  
45 x 90 cm Rectificado  
Color de boquilla  
recomendado:  
Blanco Brillante



**Black GPR5**  
45 x 90 cm Rectificado  
Color de boquilla  
recomendado:  
Negro Opaco

# Pure Origami



PURE ORIGAMI | Black 45 x 90 cm Rectificado / Acabado Satinado

## MURO DALGRES ACABADO SATINADO

45 x 90 cm Rectificado

Adhesivo Cerámico | Es indispensable el uso de un sistema de nivelación.



Espesor  
10.6 mm



Boquilla  
2 mm



PEI  
NA



Variación  
Baja

© Daltile




**White GPR1**  
45 x 90 cm Rectificado  
Color de boquilla  
recomendado:  
Blanco Brillante ○



**Black GPR5**  
45 x 90 cm Rectificado  
Color de boquilla  
recomendado:  
Negro Opaco ●



# Pure Fiore




PURE FIORE | Black 45 x 90 cm Rectificado / Acabado Satinado

**MURO DALGRES  
ACABADO SATINADO**

45 x 90 cm Rectificado

Adhesivo Cerámico | Es indispensable el uso de un sistema de nivelación.



© Daltile



**White GPR1**  
45 x 90 cm Rectificado  
Color de boquilla  
recomendado:  
Blanco Brillante ○



**Black GPR5**  
45 x 90 cm Rectificado  
Color de boquilla  
recomendado:  
Negro Opaco ●

## Nirvana



NIRVANA | Black 45 x 90 cm Rectificado / Acabado Brillante

**PISO/MURO DALGRES  
ACABADO BRILLANTE**

45 x 90 cm Rectificado

Adhesivo Cerámico | Es indispensable el uso de un sistema de nivelación. Se recomienda un desfase no mayor al 25% del largo de la pieza.



Esesor  
10.6 mm



Boquilla  
2 mm



PEI  
2



Variación  
Baja

© Daltile



**Black GNI**  
45 x 90 cm Rectificado  
Color de boquilla  
recomendado:  
Negro Opaco ●



# Sonata



SONATA | Black 20 x 90 cm / Acabado Mate

**PISO/MURO DALGRES  
ACABADO MATE**

20 x 90 cm

Adhesivo Cerámico | Es indispensable el uso de un sistema de nivelación. Se recomienda un desfase no mayor al 25% del largo de la pieza.



**Espesor**  
8.4 mm



**Boquilla**  
Muro: 2 mm  
Piso: 4 mm



**PEI**  
ZS26: 3  
ZS27: 2



**Variación**  
Media



**Antiderrapante**

© Daltile



**Gray ZS26**  
20 x 90 cm  
Color de boquilla  
recomendado:  
Gris Acero ●



**Black ZS27**  
20 x 90 cm  
Color de boquilla  
recomendado:  
Platino ●

# Golden Wood



GOLDEN WOOD | Natural 20 x 90 cm / Acabado Mate

## PISO/MURO DALGRES ACABADO MATE

20 x 90 cm

Adhesivo Cerámico | Es indispensable el uso de un sistema de nivelación. Se recomienda un desfase no mayor al 25% del largo de la pieza.



Esesor  
8.4 mm



Boquilla  
Muro: 2 mm  
Piso: 4 mm



PEI  
3



Variación  
Media



Antiderrapante

© Daltile



**Natural ZGW6**  
20 x 90 cm  
Color de boquilla  
recomendado:  
Sepia ●



**Brown ZGW7**  
20 x 90 cm  
Color de boquilla  
recomendado:  
Chocolate ●



# Timberwood



TIMBERWOOD | Gray 20 x 90 cm / Acabado Mate

**PISO/MURO DALGRES  
ACABADO MATE**

20 x 90 cm

Adhesivo Cerámico | Es indispensable el uso de un sistema de nivelación. Se recomienda un desfase no mayor al 25% del largo de la pieza.



**Espesor**  
8.4 mm



**Boquilla**  
Muro: 2 mm  
Piso: 4 mm



**PEI**  
4



**Variación**  
Baja



**Antiderrapante**

© Daltile



**Beige GTW1**  
20 x 90 cm  
Color de boquilla  
recomendado:  
Sepia ●



**Gray GTW3**  
20 x 90 cm  
Color de boquilla  
recomendado:  
Gris Natural ●

## Rebel



REBEL | Gray 20 x 90 cm / Acabado Mate

PISO/MURO DALGRES  
ACABADO MATE

20 x 90 cm

Adhesivo Cerámico | Es indispensable el uso de un sistema de nivelación. Se recomienda un desfase no mayor al 25% del largo de la pieza.

Espesor  
8.4 mmBoquilla  
Muro: 2 mm  
Piso: 4 mmPEI  
GDD3: 3  
GDD1: 4Variación  
Alta

Antiderrapante

## © Daltile



**Gray GDD1**  
20 x 90 cm  
Color de boquilla  
recomendado:  
Gris Acero ●



**Multicolor GDD3**  
20 x 90 cm  
Color de boquilla  
recomendado:  
Mocha ●



# Índice por categoría

## Nuevos productos

Alana	38	Lucento	62
Alpha	67	Lumiere	65
Artek	48	Matisse	60
Aurora	44	Onyx	34
Avenza	46	Piacenza	52
Botanic Sens	32	Polaris	68
Boulevard	54	Qatar	56
Callister	40	Sky Sens	30
Epic	58	Spazio	70
Galastone	36	Stone Cave	50
Glitz	64	Symbol	63
Loreto	66	Tempest	42
Lucca	69		

## Porcelánicos

Abstract	74	Inwood	116
Adaline	101	Katania	85
Álida	115	Kroma	105
Andria	89	Lauria	86
Antalya	98	Leblanc	94
Atelier	103	Livenza	112
Athenea	99	Luxe	92
Avenue	104	Makia	83
Biancato	106	Malta	120
Black Marble	93	Manaos	88
Boreal	110	Marmi	114
Brussel	123	Marquina	87
Carrara Gold	82	Onyx	78
Covalia	108	Pietra Di Vals	113
Denia	100	Piezas Especiales	125
Dynasty	90	Porcelánicos	124
Elite	118	Pulidos Super Gloss	
Etéreo	81	Prazzo	76
Fidias	122	Silver River	84
Gandia	96	Soleil	109
Icon	102	Stone View	119
		Volta	80

## Muro Dalgres

Aurora	146	Sandstone	244
Cottage	248	Stonefort	250
Divana	249	Vento	155
Finesse	186		
Finisterra	162		
Melbourne	189		
Pure Fiore	194		
Pure Origami	193		
República	253		
Rotterdam	188		

## Piso Dalgres

African Walnut	203	Khaos	132
Alborán	168	Latitud	150
Alderwood	202	Legend	170
Amore	240	Living Wood	216
Ankara	142	Lucca	236
Antique Wood	218	Luster	226
Ardesia	164	Magnus	225
Arkina	229	Marfil Imperial	239
Artesa	181	Menhir	252
Aspen	136	Metz	246
Atempo	190	Momentum	139
Aurora	146	Monark	233
Austria	169	Myth	212
Avenza	148	Nirvana	195
Baeza	217	Oregon	201
Baume	182	Origin	166
Black Walnut	220	Piasentina	167
Blue Stone	140	Pietra Francesa	174
Boulevard	156	Porter Wood	223
Breccia	235	Pure	192
Cannes	242	Quantum	152
Cantabria	228	Quartzite	183
Classico	251	Racconto	200
Corintia	234	Rebel	199
Corso	143	Rivalta	238
District	245	Rotterdam	188
Dover	158	Royal Walnut	173
Emblem	206	Sandstone	244
Encanabanú	219	Saona	130
Essence	237	Secret	211
Eternal	231	Serenity	144
Everstone	214	Siena	138
Evolution	205	Sonata	196
Finesse	186	Spazio	176
Finisterra	162	Stonecity	185
Foresta	204	Stratto	224
Fort Wood	215	Strongwood	172
Golden Wood	197	Sunwood	208
Grand Marble	191	Tempo	184
Home Wood	221	Timberwood	198
Infinity Stone	154	Trend	160
Integrity	159	Veneto	232
Iraki	128	Vento	155
Kalos	180	Whisper Oak	210
Kendal	222	Xenia	134
Kendo	178	Zen	247
Kent	243	Zermatt	230
Kepler	151		

# Racconto



**RACCONTO | Bianco 20 x 90 cm / Acabado Mate**

**PISO/MURO DALGRES  
ACABADO MATE**

20 x 90 cm

Adhesivo Cerámico | Es indispensable el uso de un sistema de nivelación. Se recomienda un desfase no mayor al 25% del largo de la pieza.



**Espesor**  
8.4 mm



**Boquilla**  
Muro: 2 mm  
Piso: 4 mm



**PEI**  
4



**Variación**  
Baja



**Antiderrapante**

© Daltile



**Bianco GRC1**  
20 x 90 cm  
Color de boquilla  
recomendado:  
Gris Natural ●



## Oregon



OREGON | Rovere 20 x 90 cm / Acabado Mate

PISO/MURO DALGRES  
ACABADO MATE

20 x 90 cm

Adhesivo Cerámico | Es indispensable el uso de un sistema de nivelación. Se recomienda un desfase no mayor al 25% del largo de la pieza.



Espesor  
8.4 mm



Boquilla  
Muro: 2 mm  
Piso: 4 mm



PEI  
4



Variación  
Media



Antiderrapante

© Daltile



**Rovere GORI**  
20 x 90 cm  
Color de boquilla  
recomendado:  
Gris Natural ●

# Alderwood




**ALDERWOOD | Walnut 20 x 90 cm Rectificado / Acabado Mate**

**PISO/MURO DALGRES  
ACABADO MATE**

20 x 90 cm Rectificado


Adhesivo Cerámico | Es indispensable el uso de un sistema de nivelación. Se recomienda un desfase no mayor al 25% del largo de la pieza.

 **Espesor**  
8.4 mm

 **Boquilla**  
2 mm

 **PEI**  
4

 **Variación**  
Media

 **Antiderrapante**

© Daltile



**Walnut ZAW2**  
20 x 90 cm rectificado  
Color de boquilla  
recomendado:  
Chocolate ●



# African Walnut



AFRICAN WALNUT | Brown 20 x 90 cm / Acabado Mate

## PISO/MURO DALGRES ACABADO MATE

20 x 90 cm

Adhesivo Cerámico | Es indispensable el uso de un sistema de nivelación. Se recomienda un desfase no mayor al 25% del largo de la pieza.



**Espesor**  
8.4 mm



**Boquilla**  
Muro: 2 mm  
Piso: 4 mm



**PEI**  
3



**Variación**  
Media



**Antiderrapante**

© Daltile



**Natural GAW1**  
20 x 90 cm  
Color de boquilla  
recomendado:  
Chocolate ●



**Brown GAW2**  
20 x 90 cm  
Color de boquilla  
recomendado:  
Mocha ●

# Foresta



**FORESTA | Castaño 20 x 90 cm / Acabado Mate**

**PISO/MURO DALGRES  
ACABADO MATE**

20 x 90 cm

Adhesivo Cerámico | Es indispensable el uso de un sistema de nivelación. Se recomienda un desfase no mayor al 25% del largo de la pieza.



**Espesor**  
8.4 mm



**Boquilla**  
Muro: 2 mm  
Piso: 4 mm



**PEI**  
3  
**GFO1:** 4



**Variación**  
Media



**Antiderrapante**

© Daltile



**Castaño GF01**  
20 x 90 cm  
**Color de boquilla  
recomendado:**  
Mocha ●



**Cerezo GF02**  
20 x 90 cm  
**Color de boquilla  
recomendado:**  
Chocolate ●



**Nogal GF03**  
20 x 90 cm  
**Color de boquilla  
recomendado:**  
Mocha ●



# Evolution



EVOLUTION | Dark Gray 20 x 90 cm / Acabado Mate

## PISO/MURO DALGRES ACABADO MATE

20 x 90 cm

Adhesivo Cerámico | Es indispensable el uso de un sistema de nivelación. Se recomienda un desfase no mayor al 25% del largo de la pieza.



**Espesor**  
8.4 mm



**Boquilla**  
Muro: 2 mm  
Piso: 4 mm



**PEI**  
GEV1: 4  
GEV4: 3




**Variación**  
Alta




**Antiderrapante**

© Daltile



**Gray GEV1**  
20 x 90 cm  
Color de boquilla  
recomendado:  
Gris Acero ●



**Dark Gray GEV4**  
20 x 90 cm  
Color de boquilla  
recomendado:  
Negro Opaco ●



# Emblem



EMBLEM | Brown 20 x 90 cm / Acabado Mate



# Emblem

## PISO/MURO DALGRES ACABADO MATE

20 x 90 cm  
20 x 90 cm Rectificado  
18 x 50 cm  
Zoclo 7 x 30 cm

Adhesivo Cerámico | Es indispensable el uso de un sistema de nivelación (20X90). Se recomienda un desfase no mayor al 25% del largo de la pieza.



**Espesor**  
20 x 90: 8.4 mm  
18 x 50: 8 mm



**Boquilla**  
Rect. 2 mm  
No rect. 4 mm



**PEI**  
3  
EM01:4



**Variación**  
Media



**Antiderrapante**



**Beige EM01**  
20 x 90 cm  
20 x 90 cm Rectificado  
**Color de boquilla**  
**recomendado:**  
Sepia ●



**Brown EM02**  
20 x 90 cm  
20 x 90 cm Rectificado  
**Color de boquilla**  
**recomendado:**  
Mocha ●



**Grey EM03**  
20 x 90 cm  
20 x 90 cm Rectificado  
**Color de boquilla**  
**recomendado:**  
Gris Acero ●



**Beige EM01**  
18 x 50 cm



**Brown EM02**  
18 x 50 cm



**Grey EM03**  
18 x 50 cm

### ZOCLO



**Beige EM01**  
7 X 30 cm



**Brown EM02**  
7 x 30 cm



**Grey EM03**  
7 x 30 cm

# Sunwood



SUNWOOD | Natural 18 x 50 cm / Acabado Mate



## Sunwood

PISO/MURO DALGRES  
ACABADO MATE15 x 66 cm  
18 x 50 cm

Adhesivo Cerámico | Es indispensable el uso de un sistema de nivelación. Se recomienda un desfase no mayor al 25% del largo de la pieza.

Espesor  
8 mmBoquilla  
Muro: 2 mm  
Piso: 4 mmPEI  
4Variación  
Media

Antiderrapante

© Daltile

**Natural ZDM1**  
15 x 66 cm  
Color de boquilla  
recomendado:  
Blanco Antiguo ●**Miel ZDM2**  
15 x 66 cm  
Color de boquilla  
recomendado:  
Avellana ●**Natural ZDM1**  
18 x 50 cm  
Color de boquilla  
recomendado:  
Blanco Antiguo ●**Miel ZDM2**  
18 x 50 cm  
Color de boquilla  
recomendado:  
Avellana ●

## Muro cerámico

Amalia	277	Polaris	257
Baden	285	Praga	262
Blender Stone	286	Prescott	278
Corso	143	Prisma	279
Dannes	276	Rittenhouse Square	298
Frondeilla	260	Rivalta	238
Hamlet	284	Segovia	283
Mesmerist	297	Spazio	176
Mont Blanc	256	Urbania	280
Musse Wave	258	Village	282
Oslo	259		
Park Avenue	265		

## Piso cerámico

Alpha	288	North Stone	267
Amely	296	Park Avenue	265
Aragón	264	Patio Terraza	287
Bengal Slate	271	Praga	262
Cantera	270	Salerno	275
Colonial	295	Santa Clara	289
Coppelia	263	Sierra	292
Coronado	274	Spazio	176
Cotto	272	Tanger	273
Dal Firme, Dal Paver (Ahora Quetread)	299	Tecali	290
Geox	266	Vallano	293
Girona	268	Woodstock	269
Kalei	294		
Lucca	236		
Luster	226		
Montecarlo	261		
Nature	291		

## Mosaicos

Álida	304
Block	308
Bubble	312
Celda	310
Class	305
Designer Glass	315
Designer Glasstone	314
Gems	311
Lyndhurst	313
Permatones	317
Perpetuo	306
Talavera	309
Tessa	316
Venecian Glass	302

## Óptima

Cerámicos	318
Geométricos	320
Maderas cerámicas	321





# Whisper Oak



WHISPER OAK | Gray 15 x 66 cm / Acabado Mate

**PISO/MURO DALGRES  
ACABADO MATE**

15 x 66 cm

Adhesivo Cerámico | Es indispensable el uso de un sistema de nivelación. Se recomienda un desfase no mayor al 25% del largo de la pieza.



**Espesor**  
8 mm



**Boquilla**  
Muro: 2 mm  
Piso: 4 mm



**PEI**  
4



**Variación**  
Alta



**Antiderrapante**

© Daltile



**Cherry GWH1**  
15 x 66 cm  
Color de boquilla  
recomendado:  
Chocolate ●



**Brown GWH2**  
15 x 66 cm  
Color de boquilla  
recomendado:  
Chocolate ●



**Gray GWH3**  
15 x 66 cm  
Color de boquilla  
recomendado:  
Gris Ligero ●

Secret



SECRET | Natural Beige 15 x 66 cm / Acabado Mate

**PISO/MURO DALGRES  
ACABADO MATE**

15 x 66 cm

Adhesivo Cerámico | Es indispensable el uso de un sistema de nivelación. Se recomienda un desfase no mayor al 25% del largo de la pieza.



Espesor  
8 mm



Boquilla  
Muro: 2 mm  
Piso: 4 mm



PEI  
4



Variación  
Media



Antiderrapante

© Daltile



**Natural Beige GS20**  
15 x 66 cm  
Color de boquilla  
recomendado:  
Blanco Antiguo ●



**Brown GS21**  
15 x 66 cm  
Color de boquilla  
recomendado:  
Avellana ●



# Myth



MYTH | Black 15 x 66 cm / Acabado Mate

**PISO/MURO DALGRES  
ACABADO MATE**

15 x 66 cm

Adhesivo Cerámico | Es indispensable el uso de un sistema de nivelación. Se recomienda un desfase no mayor al 25% del largo de la pieza.



Espesor  
8 mm



Boquilla  
Muro: 2 mm  
Piso: 4 mm



PEI  
4  
GMY4: 3



Variación  
Alta



Antiderrapante

© Daltile




**Gray GMY2**  
15 x 66 cm  
Color de boquilla  
recomendado:  
Gris Acero ●



**Black GMY4**  
15 x 66 cm  
Color de boquilla  
recomendado:  
Negro ●



# Everstone



**EVERSTONE | En muro Multicolor 18 x 50 cm / Acabado Mate**  
**En piso Dark Gray 18 x 50 cm / Acabado Mate**

**PISO/MURO DALGRES**  
**ACABADO MATE**

18 x 50 cm

Adhesivo Cerámico | Se recomienda un desfase no mayor al 25% del largo de la pieza.



**Espesor**  
8 mm



**Boquilla**  
Muro: 2 mm  
Piso: 4 mm



**PEI**  
3



**Variación**  
Alta



**Antiderrapante**

© Daltile



**Multicolor ZES3**  
18 x 50 cm  
**Color de boquilla**  
recomendado:  
Platino ●



**Dark Gray ZES4**  
18 x 50 cm  
**Color de boquilla**  
recomendado:  
Platino ●

## Fort Wood



FORT WOOD | Brown 18 x 50 cm / Acabado Mate  
En muro COVALIA | Moka 59 x 118 cm Rectificado / Acabado Mate

PISO/MURO DALGRES  
ACABADO MATE

18 x 50 cm

Adhesivo Cerámico | Se recomienda un desfase  
no mayor al 25% del largo de la pieza.



Espesor  
8 mm



Boquilla  
Muro: 2 mm  
Piso: 4 mm



PEI  
4



Variación  
Alta



Antiderrapante

© Daltile



**Beige ZFW2**  
18 x 50 cm  
Color de boquilla  
recomendado:  
Blanco Antiguo ●



**Brown ZFW3**  
18 x 50 cm  
Color de boquilla  
recomendado:  
Sepia ●



**Light Gray ZFW4**  
18 x 50 cm  
Color de boquilla  
recomendado:  
Gris Acero ●



**Dark Gray ZFW5**  
18 x 50 cm  
Color de boquilla  
recomendado:  
Platino ●



# Living Wood



LIVING WOOD | Brown 18 x 50 cm / Acabado Mate

**PISO/MURO DALGRES  
ACABADO MATE**

18 x 50 cm

Adhesivo Cerámico | Se recomienda un desfase no mayor al 25% del largo de la pieza.



**Espesor**  
8 mm



**Boquilla**  
Muro: 2 mm  
Piso: 4 mm



**PEI**  
3



**Variación**  
Media



**Antiderrapante**

© Daltile



**Gray ZLW5**  
18 x 50 cm  
**Color de boquilla**  
recomendado:  
Blanco Antiguo ●



**Brown ZLW6**  
18 x 50 cm  
**Color de boquilla**  
recomendado:  
Sepia ●

Baeza



BAEZA | Tabaco 18 x 50 cm / Acabado Mate

**PISO/MURO DALGRES  
ACABADO MATE**

18 x 50 cm

Adhesivo Cerámico | Se recomienda un desfase  
no mayor al 25% del largo de la pieza.



**Espesor**  
8 mm



**Boquilla**  
Muro: 2 mm  
Piso: 4 mm



**PEI**  
3



**Variación**  
Media



**Antiderrapante**

© Daltile



**Tabaco ZBA3**  
18 x 50 cm  
**Color de boquilla**  
recomendado:  
Platino ●



# Antique Wood

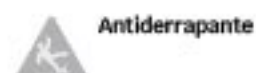


ANTIQUÉ WOOD | Ocre 18 x 50 cm / Acabado Mate

**PISO/MURO DALGRES  
ACABADO MATE**

18 x 50 cm

Adhesivo Cerámico | Se recomienda un desfase no mayor al 25% del largo de la pieza.



© Daltile



**Ocre ZDC0**  
18 x 50 cm  
**Color de boquilla recomendado:**  
Sepia ●  
Mocha ●

## Encanabanú



ENCANABANÚ | Cerezo 18 x 50 cm / Acabado Mate

PISO/MURO DALGRES  
ACABADO MATE

18 x 50 cm

Adhesivo Cerámico | Se recomienda un desfase  
no mayor al 25% del largo de la pieza.Espesor  
8 mmBoquilla  
Muro: 2 mm  
Piso: 4 mmPEI  
4Variación  
Media

Antiderrapante

## © Daltile

Natural ZCS1  
18 x 50 cm  
Color de boquilla  
recomendado:  
Sepia ●Castaño ZCS2  
18 x 50 cm  
Color de boquilla  
recomendado:  
Sepia ●Cerezo ZCS3  
18 x 50 cm  
Color de boquilla  
recomendado:  
Avellana ●



# Índice por formato

## 80x160

Abstract	74
Andria	89
Botanic Sens	32
Carrara Gold	82
Dynasty	90
Etéreo	81
Katania	85
Lauria	86
Makia	83
Manaos	88
Marquina	87
Onyx	34
Onyx	78
Prazzo	76
Silver River	84
Sky Sens	30
Volta	80

## 77x153

Iraki	128
Khaos	132
Saona	130

## 75x150

Atelier	103
Avenue	104
Etéreo	81
Icon	102
Kroma	105

## 25x153

Aspen	136
Xenia	134

## 80x120

Luxe	92
------	----

## 60x120

Adaline	101
Alana	38
Antalya	98
Ardesia	164
Athenea	99
Aurora	146
Avenza	148
Black Marble	93
Blue Stone	140
Boulevard	156
Callister	40

## 60x120

Carrara Gold	82
Corso	143
Denia	100
Dover	158
Finisterra	162
Galastone	36
Gandia	96
Infinity Stone	154
Integrity	159
Kepler	151
Latitud	150
Leblanc	94
Momentum	139
Origin	166
Piasentina	167
Quantum	152
Serenity	144
Siena	138
Silver River	84
Spazio	176
Tempest	42
Trend	160
Vento	155

## 59x118

Álida	115
Biancato	106
Boreal	110
Covalia	108
Livenza	112
Marmi	114
Pietra Di Vals	113
Soleil	109

## 20x120

Alborán	168
Austria	169
Legend	170
Royal Walnut	173
Strongwood	172

## 19.5x118

Inwood	116
--------	-----

## 90x90

Ankara	142
Blue Stone	140
Corso	143
Momentum	139
Siena	138

## 80x80

Luxe	92
------	----

## 75x75

Kendo	178
Pietra Francesa	174
Spazio	176

## 45x90

Ankara	142
Artek	48
Artesa	181
Atempo	190
Aurora	44
Aurora	146
Avenza	46
Baume	182
Finesse	186
Finisterra	162
Grand Marble	191
Kalos	180
Kendo	178
Melbourne	189
Nirvana	195
Pure	192
Pure Fiore	194
Pure Origami	193
Quartzite	183
Rotterdam	188
Spazio	176
Stone Cave	50
Stonecity	185
Tempo	184
Vento	155

## 20x90

African Walnut	203
Alderwood	202
Emblem	206
Evolution	205
Foresta	204
Golden Wood	197
Legend	170
Oregon	201
Racconto	200
Rebel	199
Sonata	196
Timberwood	198

## 15x66

Legend	170
Myth	212
Royal Walnut	173
Secret	211
Sunwood	208
Whisper Oak	210

## 60x60

Adaline	101
Amore	240
Arkina	229
Aurora	146
Avenza	148
Boulevard	54
Boulevard	156
Breccia	235
Cannes	242
Cantabria	228
Corintia	234
Denia	100
District	245
Elite	118
Epic	58
Essence	237
Eternal	231
Fidias	122
Gandia	96
Integrity	159
Kent	243
Leblanc	94
Lucca	236
Luster	226
Magnus	225
Malta	120
Marfil Imperial	239
Metz	246
Monark	233
Piacenza	52
Pietra Francesa	174
Porcelánicos	124
Pulidos Super Gloss	
Pure	192
Qatar	56
Rivalta	238
Sandstone	244
Spazio	176
Stone View	119
Stratto	224
Trend	160
Veneto	232
Zen	247
Zermatt	230

## 30x60

Brussel	123
Corso	143
Frondezza	260
Luster	226
Mont Blanc	256
Musse Wave	258
Oslo	259
Polaris	257
Rivalta	238
Sandstone	244
Spazio	176
Zermatt	230

# Black Walnut

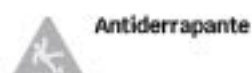


**BLACK WALNUT | Natural 18 x 50 cm / Acabado Mate**

**PISO/MURO DALGRES  
ACABADO MATE**

18 x 50 cm

Adhesivo Cerámico | Se recomienda un desfase no mayor al 25% del largo de la pieza.



© Daltile



**Natural ZDM3**  
18 x 50 cm  
Color de boquilla  
recomendado:  
Mocha ●



**Moka ZDM4**  
18 x 50 cm  
Color de boquilla  
recomendado:  
Mocha ●



## Home Wood



HOME WOOD | Gray 18 x 50 cm / Acabado Mate


PISO/MURO DALGRES  
ACABADO MATE

18 x 50 cm

Adhesivo Cerámico | Se recomienda un desfase  
no mayor al 25% del largo de la pieza.Espesor  
8 mmBoquilla  
Muro: 2 mm  
Piso: 4 mmPEI  
3Variación  
Alta

Antiderrapante

© Daltile

Gray GHW1  
18 x 50 cm  
Color de boquilla  
recomendado:  
Gris Ligero ●Cerezo GHW2  
18 x 50 cm  
Color de boquilla  
recomendado:  
Avellana ●

# Kendal

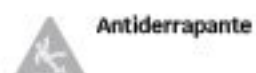


KENDAL | Brown 18 x 50 cm / Acabado Mate

PISO/MURO DALGRES  
ACABADO MATE

18 x 50 cm

Adhesivo Cerámico | Se recomienda un desfase no mayor al 25% del largo de la pieza.



© Daltile



Brown GKD1  
18 x 50 cm  
Color de boquilla  
recomendado:  
Mocha ●



# Porter Wood



PORTER WOOD | Multicolor 18 x 50 cm / Acabado Mate

## PISO/MURO DALGRES ACABADO MATE

18 x 50 cm

Adhesivo Cerámico | Se recomienda un desfase no mayor al 25% del largo de la pieza.



Espesor  
8 mm



Boquilla  
Muro: 2 mm  
Piso: 4 mm



PEI  
3



Variación  
Aleatoria



Antiderrapante

© Daltile



**Multicolor ZPW5**  
18 x 50 cm  
Color de boquilla  
recomendado:  
Negro ●

# Stratto



**STRATTO | Black 60.5 x 60.5 cm / Acabado Mate**

**PISO DALGRES  
ACABADO MATE**

60.5 x 60.5 cm

Adhesivo Cerámico | Es indispensable el uso de un sistema de nivelación.



**Espesor**  
8.8 mm



**Boquilla**  
4 mm



**PEI**  
ZS36: 4  
ZS37: 3  
ZS38: 2



**Variación**  
Baja



**Antiderrapante**

© Daltile



**Light Gray ZS36**  
60.5 x 60.5 cm  
**Color de boquilla recomendado:**  
Gris Natural ●



**Gray ZS37**  
60.5 x 60.5 cm  
**Color de boquilla recomendado:**  
Negro Opaco ●



**Black ZS38**  
60.5 x 60.5 cm  
**Color de boquilla recomendado:**  
Platino ●



## Magnus



MAGNUS | Black 60 x 60 cm Rectificado / Acabado Mate

PISO DALGRES  
ACABADO MATE

60 x 60 cm Rectificado

Adhesivo Cerámico | Es indispensable el uso de un sistema de nivelación.

Espesor  
8.8 mmBoquilla  
2 mmPEI  
3Variación  
Baja

Antiderrapante

© Daltile



Black ZMS6  
60 x 60 cm Rectificado  
Color de boquilla  
recomendado:  
Negro ●

# Luster



LUSTER | White 60 x 60 cm Rectificado / Acabado Brillante

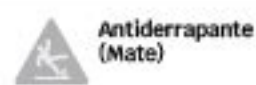



## Luster

**PISO/MURO DALGRES  
ACABADO MATE Y BRILLANTE  
PISO CERÁMICO  
ACABADO MATE**

60 x 60 cm Rectificado  
30 x 60 cm Rectificado  
37 x 37 cm

Adhesivo Cerámico | Es indispensable el uso de un Sistema de Nivelación (60X60, 30X60).



© Daltile

### Acabado Brillante



**White ZLS0**  
60 x 60 cm Rectificado  
Color de boquilla  
recomendado:  
Gris Ligero ●



**Gray ZLS8**  
60 x 60 cm Rectificado  
Color de boquilla  
recomendado:  
Gris Acero ●



**Graphite ZLS9**  
60 x 60 cm Rectificado  
Color de boquilla  
recomendado:  
Negro Opaco ●

### Acabado Mate



**White ZLS5**  
60 x 60 cm Rectificado  
Color de boquilla  
recomendado:  
Gris Ligero ●



**Gray ZLS6**  
60 x 60 cm Rectificado  
Color de boquilla  
recomendado:  
Gris Acero ●



**Graphite ZLS7**  
60 x 60 cm Rectificado  
Color de boquilla  
recomendado:  
Negro Opaco ●



**White ZLS5**  
30 x 60 cm Rectificado



**Gray ZLS6**  
30 x 60 cm Rectificado



**Graphite ZLS7**  
30 x 60 cm Rectificado

### Piso Cerámico - Acabado Mate



**White ZLS5**  
37 x 37 cm



**Gray ZLS6**  
37 x 37 cm



**Graphite ZLS7**  
37 x 37 cm

# Cantabria



CANTABRIA | Avorio 60.5 x 60.5 cm / Acabado Satinado

**PISO DALGRES  
ACABADO SATINADO**

60.5 x 60.5 cm

Adhesivo Cerámico | Es indispensable el uso de un sistema de nivelación.



Espesor  
8.8 mm



Boquilla  
4 mm



PEI  
3



Variación  
Media

© Daltile



**Avorio ZCA5**  
60.5 x 60.5 cm  
Color de boquilla  
recomendado:  
Gris Ligero ●



## Arkina



ARKINA | Bianco 60 x 60 cm Rectificado / Acabado Mate

PISO DALGRES  
ACABADO MATE60.5 x 60.5 cm  
60 x 60 cm RectificadoAdhesivo Cerámico | Es indispensable el uso de  
un sistema de nivelación.Espesor  
8.8 mmBoquilla  
Rect. 2 mm  
No rect. 4 mmPEI  
4Variación  
Baja

© Daltile



**Bianco ZAK8**  
60.5 x 60.5 cm  
60 x 60 cm Rectificado  
Color de boquilla  
recomendado:  
Blanco Brillante

### 34x50

Classico	251
Cottage	248
Divana	249
Menhir	252
Stonefort	250

### 18x50

Antique Wood	218
Baeza	217
Black Walnut	220
Emblem	206
Encanabanú	219
Everstone	214
Fort Wood	215
Home Wood	221
Kendal	222
Legend	170
Living Wood	216
Porter Wood	223
República	253
Sunwood	208

### 45x45

Aragón	264
Bengal Slate	271
Cantera	270
Coppelia	263
Coronado	274
Cotto	272
Geox	266
Girona	268
Lucca	236
Montecarlo	261
North Stone	267
Park Avenue	265
Praga	262
Salerno	275
Spazio	176
Tanger	273
Woodstock	269

### 30x45

Amalia	277
Baden	285
Blender Stone	286
Dannes	276
Hamlet	284
Matisse	60
Park Avenue	265
Polaris	257
Praga	262
Prescott	278
Prisma	279
Segovia	283
Spazio	176
Urbania	280
Village	282

### 37x37

Alpha	67
Alpha	288
Amely	296
Colonial	295
Epic	58
Glitz	64
Kalei	294
Loreto	66
Lucca	236
Lucento	62
Lumiere	65
Luster	226
Nature	291
Patio Terraza	287
Santa Clara	289
Sierra	292
Spazio	176
Symbol	63
Tecali	290
Vallano	293

### 32.5x32.5

Venecian Glass	302
----------------	-----

### 31x31

Gems	311
------	-----

### 31x29

Bubble	312
--------	-----

### 30x30

Block	308
Designer Glasstone	314
Talavera	309

### 30x30.5

Designer Glass	315
----------------	-----

### 29x26

Álida	304
Perpetuo	306

### 20x30

Lucca	69
Polaris	68
Spazio	70

### 24x27

Celda	310
-------	-----

### 7x30

Emblem	206
--------	-----

### 7.5x30

Mesmerist	297
-----------	-----

### 7.6x15.2

Rittenhouse Square	298
--------------------	-----

### 15x15

Dal Firme, Dal Paver (Ahora Quetread)	299
---	-----

### 5x10


Class	305
Tessa	316

### 5x5

Lyndhurst	313
Permatones	317



# Zermatt



ZERMATT | White 60 x 60 cm Rectificado / Acabado Satinado

**PISO/MURO DALGRES  
ACABADO SATINADO**

60 x 60 cm Rectificado  
30 x 60 cm Rectificado

Adhesivo Cerámico | Es indispensable el uso de un sistema de nivelación. Se recomienda un desfase no mayor al 25% del largo de la pieza (30x60).



**Espesor**  
8.8 mm



**Boquilla**  
2 mm



**PEI**  
4



**Variación**  
Baja

© Daltile




**White ZZT2**  
60 x 60 cm Rectificado  
**Color de boquilla**  
recomendado:  
Blanco Brillante



**White ZZT2**  
30 x 60 cm Rectificado  
**Color de boquilla**  
recomendado:  
Blanco Brillante

## Eternal



ETERNAL | Gray 60 x 60 cm Rectificado / Acabado Mate

PISO DALGRES  
ACABADO MATE

60 x 60 cm Rectificado

Adhesivo Cerámico | Es indispensable el uso de un sistema de nivelación.

Espesor  
8.8 mmBoquilla  
2 mmPEI  
4Variación  
Baja

Antiderrapante

© Daltile



**Gray ZET8**  
60 x 60 cm Rectificado  
Color de boquilla  
recomendado:  
Gris Natural ●



**Beige ZET9**  
60 x 60 cm Rectificado  
Color de boquilla  
recomendado:  
Gris Ligero ●



# Veneto




**VENETO | Gris 60 x 60 cm Rectificado / Acabado Brillante**

**PISO DALGRES  
ACABADO BRILLANTE**

60 x 60 cm Rectificado

Adhesivo Cerámico | Es indispensable el uso de un sistema de nivelación.



© Daltile



**Gris ZVE6**  
60 x 60 cm Rectificado  
Color de boquilla  
recomendado:  
Platino ●

# Monark



MONARK | Brown 60.5 x 60.5 cm / Acabado Brillante

## PISO DALGRES ACABADO BRILLANTE

60.5 x 60.5 cm

Adhesivo Cerámico | Es indispensable el uso de un sistema de nivelación.



Espesor  
8.8 mm



Boquilla  
Muro: 2 mm  
Piso: 4 mm



PEI  
3



Variación  
Media

© Daltile



**Beige ZM06**  
60.5 x 60.5 cm  
Color de boquilla  
recomendado:  
Blanco Antiguo ●



**Gray ZM07**  
60.5 x 60.5 cm  
Color de boquilla  
recomendado:  
Gris Acero ●



**Brown ZM08**  
60.5 x 60.5 cm  
Color de boquilla  
recomendado:  
Mocha ●



# Corintia



**CORINTIA | Oxford 60.5 x 60.5 cm / Acabado Brillante**

**PISO DALGRES  
ACABADO BRILLANTE**

60.5 x 60.5 cm

Adhesivo Cerámico | Es indispensable el uso de un sistema de nivelación.



Espesor  
8.8 mm



Boquilla  
4 mm



PEI  
4



Variación  
Media

© Daltile



**Light Gray GC91**  
60.5 x 60.5 cm  
Color de boquilla  
recomendado:  
Blanco Brillante ○



**Oxford GC92**  
60.5 x 60.5 cm  
Color de boquilla  
recomendado:  
Gris Acero ●

## Breccia



BRECCIA | Light Gray 60.5 x 60.5cm / Acabado Brillante

PISO DALGRES  
ACABADO BRILLANTE

60.5 x 60.5 cm

Adhesivo Cerámico | Es indispensable el uso de un sistema de nivelación.

Espesor  
8.8 mmBoquilla  
4 mmPEI  
3Variación  
Media

© Daltile




**Marfil ZB31**  
60.5 x 60.5 cm  
Color de boquilla  
recomendado:  
Sepia ●



**Light Gray ZB32**  
60.5 x 60.5 cm  
Color de boquilla  
recomendado:  
Gris Natural ●



# Lucca



**LUCCA | Bianco 37 x 37 cm / Acabado Brillante**

**PISO DALGRES  
ACABADO BRILLANTE  
PISO/MURO CERÁMICO  
ACABADO BRILLANTE**

60.5 x 60.5 cm  
60 x 60 cm Rectificado  
45 x 45 cm  
37 x 37 cm  
20 x 30 cm

Adhesivo Cerámico | Es indispensable el uso de un sistema de nivelación (60X60).



**Espesor**

60X60: 8.8 mm    37X37: 7.6 mm  
45X45: 7.5 mm    20X30: 7.4 mm



**Boquilla**

Rect. 2 mm  
No rect. 4 mm



**PEI**

4  
37x37: 3  
Muro: NA



**Variación**

Baja

© Daltile



**Bianco ZLCO**  
60.5 x 60.5 cm  
60 x 60 cm Rectificado  
**Color de boquilla recomendado:**  
Blanco Brillante



**Bianco ZLCO**  
45 x 45 cm  
**Color de boquilla recomendado:**  
Blanco Brillante



**Bianco ZLCO**  
37 x 37 cm  
**Color de boquilla recomendado:**  
Blanco Brillante



**Bianco ZLCO**  
20 x 30 cm  
**Color de boquilla recomendado:**  
Blanco Brillante

**NUEVO FORMATO**

## Essence



ESSENCE | Gray 60 x 60 cm Rectificado / Acabado Brillante

**PISO DALGRES  
ACABADO BRILLANTE**

60.5 x 60.5 cm  
60 x 60 cm Rectificado

Adhesivo Cerámico | Es indispensable el uso de un sistema de nivelación.



Espesor  
8.8 mm



Boquilla  
Rect. 2 mm  
No rect. 4 mm



PEI  
4



Variación  
Media

© Daltile



**Gray GES2**  
60.5 x 60.5 cm  
60 x 60 cm Rectificado  
Color de boquilla  
recomendado:  
Gris Natural ●



# Rivalta



**RIVALTA | Marfil 60.5 x 60.5 cm / Acabado Satinado**  
**En muro: SOLEIL | Blanc 59 x 118 cm Rectificado / Acabado Satinado**

**PISO/MURO DALGRES**  
**ACABADO SATINADO**

60.5 x 60.5 cm  
 30 x 60 cm Rectificado

Adhesivo Cerámico | Es indispensable el uso de un sistema de nivelación. Se recomienda un desfase no mayor al 25% del largo de la pieza (30x60).



**Espesor**  
8.8 mm



**Boquilla**  
Muro: 2 mm  
Piso: 4 mm



**PEI**  
4



**Variación**  
Baja

© Daltile



**Marfil ZRL1**  
60.5 x 60.5 cm  
**Color de boquilla**  
**recomendado:**  
Blanco Antiguo



**Marfil ZRL1**  
30 x 60 cm Rectificado  
**Color de boquilla**  
**recomendado:**  
Blanco Antiguo

# Marfil Imperial



MARFIL IMPERIAL | Crema 60.5 x 60.5 cm / Acabado Brillante

## PISO DALGRES ACABADO BRILLANTE

60.5 x 60.5 cm

Adhesivo Cerámico | Es indispensable el uso de un sistema de nivelación.



Espesor  
8.8 mm



Boquilla  
4 mm



PEI  
4



Variación  
Baja

© Daltile



Crema GMI2  
60.5 x 60.5 cm  
Color de boquilla  
recomendado:  
Blanco Antiguo



# Porcelánicos **pulidos**

80x160 | 60x120  
**Rectificados**



**Onyx | ZOX1**  
80x160 cm  
Pág. 78



**Katania | ZKA2**  
80x160 cm  
Pág. 85



**Katania | ZKA1**  
80x160 cm  
Pág. 85



**Andria | ZA81**  
80x160 cm  
Pág. 89



**Makia | ZMK1**  
80x160 cm  
Pág. 83



**Carrara Gold | ZCG5**  
80x160 cm / 60x120 cm  
Pág. 82




**Lauria | ZLR1**  
80x160 cm  
Pág. 86



**Volta | ZVL2**  
80x160 cm  
Pág. 80



# Amore



AMORE | Stella 60 x 60 cm Rectificado / Acabado Satinado



**PISO/MURO DALGRES  
ACABADO SATINADO**

60 x 60 cm Rectificado

Adhesivo Cerámico | Es indispensable el uso de un sistema de nivelación.



Espesor  
8.8 mm



Boquilla  
2 mm



PEI  
4



Variación  
Baja

© Daltile



**Vittoria GAB0**  
60 x 60 cm Rectificado  
Color de boquilla  
recomendado:  
Gris Acero ●



**Stella GAB2**  
60 x 60 cm Rectificado  
Color de boquilla  
recomendado:  
Gris Acero ●



**Carlotta GAB4**  
60 x 60 cm Rectificado  
Color de boquilla  
recomendado:  
Gris Acero ●



**Julieta GAB5**  
60 x 60 cm Rectificado  
Color de boquilla  
recomendado:  
Gris Acero ●

# Cannes



CANNES | Crema 60 x 60 cm Rectificado / Acabado Satinado

**PISO DALGRES  
ACABADO SATINADO**


60 x 60 cm Rectificado

Adhesivo Cerámico | Es indispensable el uso de un sistema de nivelación.



© Daltile



**Crema Z860**  
60 x 60 cm Rectificado  
**Color de boquilla**  
recomendado:  
Blanco Antiguo 



Kent



KENT | Champagne 60.5 x 60.5 cm / Acabado Satinado

**PISO DALGRES  
ACABADO SATINADO**

60.5 x 60.5 cm

Adhesivo Cerámico | Es indispensable el uso de un sistema de nivelación.



Espesor  
8.8 mm



Boquilla  
4 mm



PEI  
4



Variación  
Media

© Daltile



Champagne ZZ64  
60.5 x 60.5 cm  
Color de boquilla  
recomendado:  
Blanco Antiguo ●

# Sandstone

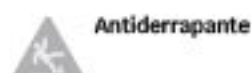



**SANDSTONE | En piso Beige 60.5 x 60.5 cm / Acabado Mate**  
**En muro: AFRICAN WALNUT | Brown 20 x 90 cm / Acabado Mate**

## PISO/MURO DALGRES ACABADO MATE

60.5 x 60.5 cm  
 60 x 60 cm Rectificado  
 30 x 60 cm Rectificado

Adhesivo Cerámico | Es indispensable el uso de un sistema de nivelación. Se recomienda un desfase no mayor al 25% del largo de la pieza (30x60).



© Daltile



**Beige GSS1**  
 60.5 x 60.5 cm  
 60 x 60 cm Rectificado  
**Color de boquilla recomendado:**  
 Blanco Antiguo ●



**Beige GSS1**  
 30 x 60 cm Rectificado



**Gray GSS2**  
 60.5 x 60.5 cm  
 60 x 60 cm Rectificado  
**Color de boquilla recomendado:**  
 Gris Acero ●



**Gray GSS2**  
 30 x 60 cm Rectificado



District

dalgresXL



DISTRICT | Gray 60 x 60 cm Rectificado / Acabado Mate

**PISO DALGRES  
ACABADO MATE**

60 X 60 cm Rectificado

Adhesivo Cerámico | Es indispensable el uso de un sistema de nivelación.



**Esesor**  
8.8mm



**Boquilla**  
2 mm



**PEI**  
4



**Variación**  
Media

© Daltile



**Gray GD11**  
60 x 60 cm Rectificado  
**Color de boquilla**  
recomendado:  
Gris Natural ●

# Metz



**METZ | Gris Claro 60 x 60 cm Rectificado / Acabado Satinado**

**PISO DALGRES  
ACABADO SATINADO**

60 x 60 cm Rectificado

Adhesivo Cerámico | Es indispensable el uso de un sistema de nivelación.



© Daltile



**Gris Claro Z885**  
60 x 60 cm Rectificado  
**Color de boquilla**  
**recomendado:**  
Gris Natural ●





ZEN | Gray 60.5 x 60.5 cm / Acabado Mate

**PISO DALGRES  
ACABADO MATE**

60.5 x 60.5 cm

Adhesivo Cerámico | Es indispensable el uso de un sistema de nivelación.



Espesor  
8.8 mm



Boquilla  
4 mm



PEI  
4



Variación  
Media



Antiderrapante

© Daltile



**Multicolor ZST1**  
60.5 x 60.5 cm  
Color de boquilla  
recomendado:  
Gris Acero ●



**Light Gray ZST2**  
60.5 x 60.5 cm  
Color de boquilla  
recomendado:  
Gris Acero ●



**Gray ZST3**  
60.5 x 60.5 cm  
Color de boquilla  
recomendado:  
Gris Acero ●



# Cottage



COTTAGE | London Blend 34 x 50 cm / Acabado Mate

## MURO DALGRES ACABADO MATE

34 x 50 cm

Adhesivo Cerámico | Se recomienda un desfase no mayor al 25% del largo de la pieza.



Esesor  
9.8 mm



Boquilla  
2 mm



PEI  
GCT4: 4  
Muro: NA



Variación  
Alta

© Daltile



London Blend GCT4  
34 x 50 cm  
Color de boquilla  
recomendado:  
Gris Acero ●



## Divana



DIVANA | Brown 34 x 50 cm / Acabado Mate

MURO DALGRES  
ACABADO MATE


34 x 50 cm

Adhesivo Cerámico | Se recomienda un desfase  
no mayor al 25% del largo de la pieza.Espesor  
9.8 mmBoquilla  
2 mmPEI  
3  
Muro: NAVariación  
Alta

© Daltile

Brown GDV2  
34 x 50 cm  
Color de boquilla  
recomendado:  
Gris Acero ●

Originalidad, tecnología e innovación con diseños inspirados en la naturaleza y llevados hasta tu proyecto.



**Marquina | ZMQ1**  
80x160 cm  
Pág. 87



**Onyx ZOx2**  
80x160 cm  
Pág. 78



**Prazzo | ZPZ1**  
80x160 cm  
Pág. 76



**Katania | ZKA3**  
80x160 cm  
Pág. 85



**Abstract | ZAB3**  
80x160 cm  
Pág. 74



**Manaos | ZM75**  
80x160 cm  
Pág. 88



**Botanic Sens ZBS4**  
80x160 cm  
Pág. 32



**Sky Sens ZSS5**  
80x160 cm  
Pág. 30



# Stonefort




STONEFORT | Black 34 x 50 cm / Acabado Mate

## MURO DALGRES ACABADO MATE

34 x 50 cm

Adhesivo Cerámico | Se recomienda un desfase no mayor al 25% del largo de la pieza.



© Daltile



**Gold GSN1**  
34 x 50 cm  
**Color de boquilla**  
recomendado:  
Blanco Antiguo ●



**Multicolor GSN2**  
34 x 50 cm  
**Color de boquilla**  
recomendado:  
Mocha ●



**Black GSN3**  
34 x 50 cm  
**Color de boquilla**  
recomendado:  
Negro Opaco ●



## Classico



CLASSICO | Multicolor 34 x 50 cm / Acabado Semibrillante

PISO/MURO DALGRES  
ACABADO SEMIBRILLANTE

34 x 50 cm

Adhesivo Cerámico | Se recomienda un desfase  
no mayor al 25% del largo de la pieza.Espesor  
9.8 mmBoquilla  
2 mmPEI  
4  
Muro: NAVariación  
Baja

© Daltile



**Multicolor GC51**  
34 x 50 cm  
Color de boquilla  
recomendado:  
Gris Acero ●



**Cobalto GC50**  
34 x 50 cm  
Color de boquilla  
recomendado:  
Gris Acero ●



# Menhir



**MENHIR | Gris 34 x 50 cm / Acabado Mate**

## PISO DALGRES ACABADO MATE

34 x 50 cm

Adhesivo Cerámico | Se recomienda un desfase no mayor al 25% del largo de la pieza.



**Espesor**  
9.8 mm



**Boquilla**  
2 mm



**PEI**  
4



**Variación**  
Alta



**Antiderrapante**

© Daltile



**Gris GMH2**  
34 x 50 cm  
Color de boquilla  
recomendado:  
Gris Natural ●



**Café GMH3**  
34 x 50 cm  
Color de boquilla  
recomendado:  
Gris Natural ●



**Negro GMH4**  
34 x 50 cm  
Color de boquilla  
recomendado:  
Negro Opaco ●



## República



REPÚBLICA | Multicolor 18 x 50 cm / Acabado Mate

MURO DALGRES  
ACABADO MATE

18 x 50 cm

Adhesivo Cerámico | Se recomienda un desfase  
no mayor al 25% del largo de la pieza.Espesor  
8 mmBoquilla  
2 mmPEI  
4  
Muro: NAVariación  
Media

© Daltile



**Multicolor ZTN4**  
18 x 50 cm  
Color de boquilla  
recomendado:  
Mocha ●



 daltile®

Cerámicos





Combinar lo mejor de cada universo de producto para crear un todo único, dando sensación de amplitud y armonía.



# Mont Blanc



**MONT BLANC | Ivory 30 x 60 cm Rectificado / Acabado Brillante**

**MURO CERÁMICO  
ACABADO BRILLANTE**

30 x 60 cm Rectificado

Adhesivo Cerámico | Es indispensable el uso de un sistema de nivelación.



Esesor  
9 mm



Boquilla  
2 mm



PEI  
NA




Variación  
Media

© Daltile



**Ivory ZHK1**  
30 x 60 cm Rectificado  
Color de boquilla  
recomendado:  
Blanco Brillante

## Polaris



POLARIS | Blanco 20 x 30 cm / Acabado Brillante

MURO CERÁMICO  
ACABADO BRILLANTE

30 x 60 cm Rectificado  
30 x 45 cm  
20 x 30 cm

Adhesivo Cerámico | Es indispensable el uso de un sistema de nivelación (30X60).



Esesor  
30X45: 8.4 mm  
30X60: 8.8 mm  
20X30: 7.4 mm



Boquilla  
2 mm




PEI  
NA




Variación  
Baja

© Daltile




**Blanco Brillante Liso PLO2**  
30 x 45 cm  
Color de boquilla  
recomendado:  
Blanco Brillante



**Blanco Brillante Liso PLO2**  
30 x 60 cm Rectificado  
Color de boquilla  
recomendado:  
Blanco Brillante

## NUEVO FORMATO



**Blanco Brillante Liso PLO2**  
20 x 30 cm  
Color de boquilla  
recomendado:  
Blanco Brillante



# Musse Wave



MUSSE WAVE | White 30 x 60 cm Rectificado / Acabado Brillante

**MURO CERÁMICO  
ACABADO BRILLANTE**

30 x 60 cm Rectificado

Adhesivo Cerámico | Es indispensable el uso de un sistema de nivelación.



Espesor  
9 mm



Boquilla  
2 mm



PEI  
NA



Variación  
Baja

© Daltile



**White GMU1**  
30 x 60 cm Rectificado  
Color de boquilla  
recomendado:  
Blanco Brillante



OSLO | White 30 x 60 cm Rectificado / Acabado Mate

## MURO CERÁMICO ACABADO MATE

30 x 60 cm Rectificado

Adhesivo Cerámico | Es indispensable el uso de un sistema de nivelación. Se recomienda un desfase no mayor al 25% del largo de la pieza.



Esesor  
8.8 mm



Boquilla  
2 mm



PEI  
3



Variación  
Media

© Daltile



**White Z001**  
30 x 60 cm Rectificado  
**Color de boquilla  
recomendado:**  
Blanco Antiguo



# Porcelánicos pulidos

80x160 | 60x120 | 60x60

**Rectificados**



**Etéreo | ZET2**  
80x160 cm  
Pág. 81



**Adaline | ZAN6**  
60x120 cm / 60x60 cm  
Pág. 101



**Denia | ZDN2**  
60x120 cm / 60x60 cm  
Pág. 100



**Gandia | ZGN6**  
60x120 cm / 60x60 cm  
Pág. 96



**Leblanc | ZLB5**  
60x120 cm / 60x60 cm  
Pág. 94




**Athenea | ZAH5**  
60x120 cm  
Pág. 99



**Antalya | ZA06**  
60x120 cm  
Pág. 98

# Frondella



FRONDELLA | Carrara Blanco 30 x 60 cm Rectificado / Acabado Brillante

**MURO CERÁMICO  
ACABADO BRILLANTE**

30 x 60 cm Rectificado

Adhesivo Cerámico | Es indispensable el uso de un sistema de nivelación.



© Daltile



**Carrara Blanco ZF21**  
30 x 60 cm Rectificado  
Color de boquilla  
recomendado:  
Blanco Brillante



# Montecarlo



MONTECARLO | Beige 45 x 45 cm / Acabado Brillante

**PISO CERÁMICO  
ACABADO BRILLANTE**

45 x 45 cm

Adhesivo Cerámico



**Espesor**  
7.5 mm



**Boquilla**  
4 mm



**PEI**  
3



**Variación**  
Baja

© Daltile



**Beige Z631**  
45 x 45 cm  
**Color de boquilla  
recomendado:**  
Blanco Antiguo ●

# Praga



PRAGA | Carrara 30 x 45 cm / Acabado Brillante

**PISO/MURO CERÁMICO  
ACABADO BRILLANTE**

45 x 45 cm  
30 x 45 cm

Adhesivo Cerámico



**Esesor**  
45x45: 7.5 mm  
30x45: 8.4 mm



**Boquilla**  
Muro: 2 mm  
Piso: 4 mm



**PEI**  
3  
Muro: NA



**Variación**  
Baja

© Daltile



**Carrara ZD50**  
45 x 45 cm  
**Color de boquilla  
recomendado:**  
Blanco Brillante



**Carrara ZD50**  
30 x 45 cm  
**Color de boquilla  
recomendado:**  
Blanco Brillante



## Coppelia



COPPELIA | Champagne 45 x 45 cm / Acabado Satinado

PISO CERÁMICO  
ACABADO SATINADO

45 x 45 cm

Adhesivo Cerámico



Esesor  
7.5 mm



Boquilla  
4 mm



PEI  
4



Variación  
Baja

© Daltile



**Champagne Z640**  
45 x 45 cm  
**Color de boquilla  
recomendado:**  
Blanco Antiguo

# Aragón

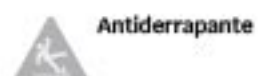


**ARAGÓN | Café 45 x 45 cm / Acabado Mate y Brillante**

**PISO CERÁMICO  
ACABADO MATE  
Y BRILLANTE**

45 x 45 cm

Adhesivo Cerámico



© Daltile



**Café GARI**  
45 x 45 cm  
Color de boquilla  
recomendado:  
Chocolate ●



## Park Avenue



PARK AVENUE | Negro en piso 45 x 45 cm / Acabado Satinado  
 PARK AVENUE | Blanco en muro 30 x 45 cm / Acabado Satinado

PISO/MURO CERÁMICO  
 ACABADO SATINADO

45 x 45 cm  
 30 x 45 cm

Adhesivo Cerámico



Esesor  
 45X45: 7.5 mm  
 30X45: 8.4 mm



Boquilla  
 Muro: 2 mm  
 Piso: 4 mm



PEI  
 PK05: 3  
 PK01: 4  
 Muro: NA



Variación  
 Baja



Antiderrapante  
 (Piso)

© Daltile



**Blanco PK01**  
 45 x 45 cm  
 Color de boquilla  
 recomendado:  
 Blanco Antiguo ●



**Blanco PK01**  
 30 x 45 cm  
 Color de boquilla  
 recomendado:  
 Blanco Antiguo ●



**Negro PK05**  
 45 x 45 cm  
 Color de boquilla  
 recomendado:  
 Negro Opaco ●

# Geox



GEOX | Café 45 x 45 cm / Acabado Mate

PISO CERÁMICO  
ACABADO MATE

45 x 45 cm

Adhesivo Cerámico



Espesor  
7.5 mm



Boquilla  
4 mm



PEI  
4



Variación  
Media


© Daltile



Café ZGX5  
45 x 45 cm  
Color de boquilla  
recomendado:  
Gris Natural ●



# North Stone



NORTH STONE | Brown 45 x 45 cm / Acabado Mate

**PISO CERÁMICO  
ACABADO MATE**

45 x 45 cm

Adhesivo Cerámico



Esesor  
7.5 mm



Boquilla  
4 mm



PEI  
3



Variación  
Media



Antiderrapante

© Daltile



**Brown GNT1**  
45 x 45 cm  
**Color de boquilla  
recomendado:**  
Gris Natural ●

# Girona

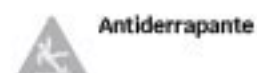


**GIRONA | Gris 45 x 45 cm / Acabado Mate**

**PISO CERÁMICO  
ACABADO MATE**

45 x 45 cm

Adhesivo Cerámico



© Daltile



**Gris ZGR5**  
45 x 45 cm  
**Color de boquilla**  
**recomendado:**  
Gris Acero ●



**Café ZGR6**  
45 x 45 cm  
**Color de boquilla**  
**recomendado:**  
Gris Acero ●



# Woodstock



WOODSTOCK | Walnut 45 x 45 cm / Acabado Mate

PISO CERÁMICO  
ACABADO MATE

45 x 45 cm

Adhesivo Cerámico



Esesor  
7.5 mm



Boquilla  
4 mm



PEI  
3



Variación  
Alta

© Daltile



**Walnut ZGW1**  
45 x 45 cm  
Color de boquilla  
recomendado:  
Chocolate ●



**Gandia | ZGN7**  
60x120 cm / 60x60 cm  
Pág. 96



**Silver River | ZS09**  
80x160 cm / 60x120 cm  
Pág. 84



**Galastone GGS1**  
60x120 cm  
Pág. 36



**Black Marble | ZN09**  
60x120 cm  
Pág. 93



# Cantera



**CANTERA | Chocolate y Negro 45 x 45 cm / Acabado Mate**

**PISO CERÁMICO  
ACABADO MATE**

45 x 45 cm

Adhesivo Cerámico



Espesor  
7.5 mm



Boquilla  
4 mm



PEI  
3



Variación  
Media



Antiderrapante


© Daltile



**Café ZV21**  
45 x 45 cm  
Color de boquilla  
recomendado:  
Avellana ●



**Chocolate ZV22**  
45 x 45 cm  
Color de boquilla  
recomendado:  
Chocolate ●



**Negro ZV23**  
45 x 45 cm  
Color de boquilla  
recomendado:  
Negro Opaco ●



# Bengal Slate

BENGAL SLATE | Multicolor en muro 45 x 45 cm / Acabado Mate

PISO/MURO CERÁMICO  
ACABADO MATE

45 x 45 cm

Adhesivo Cerámico



Espesor  
7.5 mm



Boquilla  
4 mm



PEI  
3



Variación  
Aleatoria



Antiderrapante

© Daltile



**Multicolor ZGJ3**  
45 x 45 cm  
Color de boquilla  
recomendado:  
Chocolate ●



# Cotto



COTTO | Rojo 45 x 45 cm / Acabado Mate

PISO CERÁMICO  
ACABADO MATE

45 x 45 cm

Adhesivo Cerámico



Espesor  
7.5 mm



Boquilla  
4 mm



PEI  
3



Variación  
Media




Antiderrapante

© Daltile



**Rojo GC01**  
45 x 45 cm  
Color de boquilla  
recomendado:  
Chocolate ●

# Tanger



TANGER | Rojo 45 x 45 cm / Acabado Mate

**PISO CERÁMICO GEOMÉTRICO** 45 x 45 cm  
**ACABADO MATE**

Adhesivo Cerámico



Espesor  
7.5 mm



Boquilla  
4 mm



PEI  
4



Variación  
Baja



Antiderrapante

© Daltile



**Rojo ZTG1**  
 45 x 45 cm  
 Color de boquilla  
 recomendado:  
 Gris Acero ●



# Coronado



**CORONADO | Gris 45 x 45 cm / Acabado Mate**

**PISO CERÁMICO  
ACABADO MATE**

45 x 45 cm

Adhesivo Cerámico



Esesor  
7.5 mm



Boquilla  
4 mm



PEI  
3



Variación  
Baja



Antiderrapante

© Daltile



**Gris ZJM2**  
45 x 45 cm  
**Color de boquilla  
recomendado:**  
Gris Natural ●

# Salerno



SALERNO | Marrón 45 x 45 cm / Acabado Mate

**PISO CERÁMICO  
ACABADO MATE**

45 x 45 cm

Adhesivo Cerámico



Esesor  
7.5 mm



Boquilla  
4 mm



PEI  
3



Variación  
Alta



Antiderrapante


© Daltile



**Marrón SL83**  
45 x 45 cm  
Color de boquilla  
recomendado:  
Sepia ●



# Dannes



**DANNES | Blanco 30 x 45 cm / Acabado Brillante**

## MURO CERÁMICO ACABADO BRILLANTE

30 x 45 cm

Adhesivo Cerámico | Se recomienda un desfase no mayor al 25% del largo de la pieza.



**Espesor**  
8.4 mm



**Boquilla**  
2 mm



**PEI**  
NA



**Variación**  
Media

© Daltile



**Blanco ZD05**  
30 x 45 cm  
**Color de boquilla**  
**recomendado:**  
Blanco Brillante ○



**Ivory ZD06**  
30 x 45 cm  
**Color de boquilla**  
**recomendado:**  
Blanco Antiguo ●



**Gris ZD07**  
30 x 45 cm  
**Color de boquilla**  
**recomendado:**  
Gris Ligero ●



**Café ZD08**  
30 x 45 cm  
**Color de boquilla**  
**recomendado:**  
Chocolate ●

## Amalia



AMALIA | Marfil 30 x 45cm / Acabado Brillante

MURO CERÁMICO  
ACABADO BRILLANTE

30 x 45 cm

Adhesivo Cerámico | Se recomienda un desfase  
no mayor al 25% del largo de la pieza.Espesor  
8.4 mmBoquilla  
2 mmPEI  
NAVariación  
Media

© Daltile



**Marfil ZA71**  
30 x 45 cm  
Color de boquilla  
recomendado:  
Blanco Antiguo ●




**Gris ZA72**  
30 x 45 cm  
Color de boquilla  
recomendado:  
Gris Natural ●



**Moka ZA73**  
30 x 45 cm  
Color de boquilla  
recomendado:  
Blanco Antiguo ●



# Prescott



PRESCOTT | Gray 30 x 45 cm / Acabado Mate

## MURO CERÁMICO ACABADO MATE

30 x 45 cm

Adhesivo Cerámico | Se recomienda un desfase no mayor al 25% del largo de la pieza.



Espesor  
9.4 mm



Boquilla  
2 mm



PEI  
NA



Variación  
Media

© Daltile




**Ivory ZPC1**  
30 x 45 cm  
Color de boquilla  
recomendado:  
Gris Ligero ●



**Gray ZPC2**  
30 x 45 cm  
Color de boquilla  
recomendado:  
Gris Natural ●

## Prisma



PRISMA | Origami Blanco 30 x 45 cm / Acabado Mate

MURO CERÁMICO  
ACABADO MATE

30 x 45 cm


Adhesivo Cerámico

Espesor  
9.4 mmBoquilla  
2 mmPEI  
NAVariación  
NA

© Daltile



**Origami Blanco ZPR2**  
30 x 45 cm  
Color de boquilla  
recomendado:  
Blanco Brillante ○



**Origami Negro ZPR3**  
30 x 45 cm  
Color de boquilla  
recomendado:  
Negro ●





 daltile®

Nuevos  
productos



# Urbania



URBANIA | Cobalt Blue 30 x 45 cm / Acabado Brillante



# Urbania

## MURO CERÁMICO ACABADO BRILLANTE

30 x 45 cm

Adhesivo Cerámico | Se recomienda un desfase no mayor al 25% del largo de la pieza.



Espesor  
9.4 mm



Boquilla  
2 mm

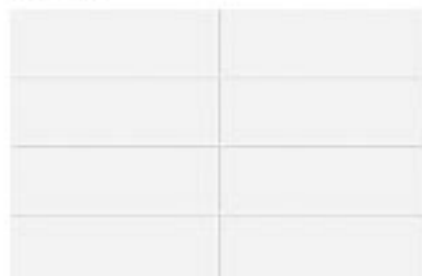


PEI  
NA




Variación  
Baja

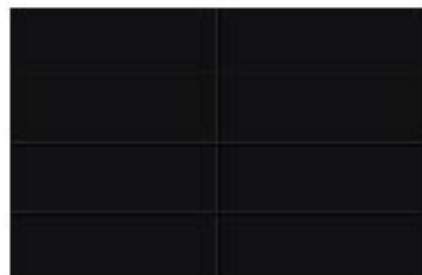
© Daltile

**White ZUR1**

30 x 45 cm

Color de boquilla  
recomendado:Blanco Brillante **Blue ZUR2**


30 x 45 cm

Color de boquilla  
recomendado:Blanco Brillante **Black ZUR3**

30 x 45 cm

Color de boquilla  
recomendado:Negro **Cobalt Blue ZUR4**


30 x 45 cm

Color de boquilla  
recomendado:Blanco Brillante **Black & White ZUR5**

30 x 45 cm

Color de boquilla  
recomendado:Blanco Brillante REVEAL IMAGING™  
(ZUR4, ZUR5)

# Village



VILLAGE | Grafito 30 x 45 cm / Acabado Mate

## MURO CERÁMICO ACABADO MATE

30 x 45 cm

Adhesivo Cerámico | Se recomienda un desfase no mayor al 25% del largo de la pieza.



© Daltile



**Beige ZVL6**  
30 x 45 cm  
Color de boquilla  
recomendado:  
Gris Ligero ●




**Gris ZVL7**  
30 x 45 cm  
Color de boquilla  
recomendado:  
Gris Natural ●



**Grafito ZVL8**  
30 x 45 cm  
Color de boquilla  
recomendado:  
Negro Opaco ●



## Segovia



SEGOVIA | Latte 30 x 45 cm / Acabado Mate

MURO CERÁMICO  
ACABADO MATE

30 x 45 cm

Adhesivo Cerámico | Se recomienda un desfase  
no mayor al 25% del largo de la pieza.Espesor  
9.4 mmBoquilla  
2 mmPEI  
NAVariación  
Media

© Daltile



**Multicolor ZSE6**  
30 x 45 cm  
Color de boquilla  
recomendado:  
Sepia ●



**Latte ZSE7**  
30 x 45 cm  
Color de boquilla  
recomendado:  
Blanco Antiguo ●



# Hamlet



HAMLET | Latte 30 x 45 cm / Acabado Mate

## MURO CERÁMICO ACABADO MATE

30 x 45 cm

Adhesivo Cerámico | Se recomienda un desfase no mayor al 25% del largo de la pieza.



Espesor  
9.4 mm



Boquilla  
2 mm



PEI  
NA



Variación  
Media

© Daltile



**Multicolor ZGM1**  
30 x 45 cm  
Color de boquilla  
recomendado:  
Blanco Antigo



**Gray ZGM2**  
30 x 45 cm  
Color de boquilla  
recomendado:  
Gris Acero



**Motley ZGM3**  
30 x 45 cm  
Color de boquilla  
recomendado:  
Blanco Antigo



**Latte ZGM4**  
30 x 45 cm  
Color de boquilla  
recomendado:  
Blanco Antigo



## Baden



BADEN | Latte 30 x 45 cm / Acabado Mate

MURO CERÁMICO  
ACABADO MATE

30 x 45 cm

Adhesivo Cerámico | Se recomienda un desfase  
no mayor al 25% del largo de la pieza.Espesor  
9.4 mmBoquilla  
2 mmPEI  
NAVariación  
Media

© Daltile



**Latte ZBN1**  
30 x 45 cm  
Color de boquilla  
recomendado:  
Sepia ●



**Multicolor ZBN2**  
30 x 45 cm  
Color de boquilla  
recomendado:  
Sepia ●



**Gris ZBN3**  
30 x 45 cm  
Color de boquilla  
recomendado:  
Gris Acero ●



# Blender Stone



**BLENDER STONE | Gray 30 x 45 cm / Acabado Mate**

**MURO CERÁMICO  
ACABADO MATE**

30 x 45 cm

Adhesivo Cerámico | Se recomienda un desfase no mayor al 25% del largo de la pieza.



© Daltile



**Gray ZBS5**  
30 x 45 cm  
**Color de boquilla  
recomendado:**  
Platino ●



## Patio Terraza



PATIO TERRAZA | Ocre 37 x 37 cm / Acabado Mate

PISO CERÁMICO  
ACABADO MATE

37 x 37 cm

Adhesivo Cerámico



Esesor  
7.6 mm



Boquilla  
4 mm



PEI  
3



Variación  
Baja



Antiderrapante

© Daltile



Ocre ZPT3  
37 x 37 cm  
Color de boquilla  
recomendado:  
Platino ●

# Alpha

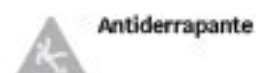


ALPHA | Gris 37 x 37 cm / Acabado Mate

PISO CERÁMICO  
ACABADO MATE

37 x 37 cm

Adhesivo Cerámico



© Daltile



**Rojo ZAA5**  
37 x 37 cm  
Color de boquilla  
recomendado:  
Chocolate ●

NUEVO PRODUCTO



**Flat Rojo ZAA6**  
37 x 37 cm  
Color de boquilla  
recomendado:  
Chocolate ●

NUEVO PRODUCTO



**Gris ZAA7**  
37 x 37 cm  
Color de boquilla  
recomendado:  
Gris Acero ●

NUEVO PRODUCTO



**Flat Gris ZAAB**  
37 x 37 cm  
Color de boquilla  
recomendado:  
Gris Acero ●



# Santa Clara



SANTA CLARA | Cotto 37 x 37 cm / Acabado Mate

**PISO CERÁMICO  
ACABADO MATE**

37 x 37 cm

Adhesivo Cerámico



Espesor  
7.6 mm



Boquilla  
4 mm



PEI  
3



Variación  
Baja



Antiderrapante

© Daltile



**Cotto ZSC7**  
37 x 37 cm  
**Color de boquilla  
recomendado:**  
Blanco Brillante





Exploramos nuevas fronteras de creatividad con diseños que incorporan elementos que van desde la calidez de la madera hasta la elegancia de diversas piedras y mármoles.



# Tecali

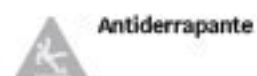


TECALI | Café 37 x 37 cm / Acabado Mate

PISO CERÁMICO  
ACABADO MATE

37 x 37 cm

Adhesivo Cerámico



© Daltile



Café ZTE5  
37 x 37 cm  
Color de boquilla  
recomendado:  
Gris Acero ●

# Nature



NATURE | Castaño 37 x 37 cm / Acabado Mate

**PISO CERÁMICO  
ACABADO MATE**

37 x 37 cm

Adhesivo Cerámico



Espesor  
7.6 mm



Boquilla  
4 mm



PEI  
ZNA1: 4  
ZNA2: 3



Variación  
Baja



Antiderrapante

© Daltile



**Gris Claro ZNA1**  
37 x 37 cm  
Color de boquilla  
recomendado:  
Gris Acero ●



**Castaño ZNA2**  
37 x 37 cm  
Color de boquilla  
recomendado:  
Sepia ●



# Sierra



SIERRA | Blanco 37 x 37 cm / Acabado Satinado

**PISO CERÁMICO  
ACABADO SATINADO**

37 x 37 cm

Adhesivo Cerámico



Espesor  
7.6 mm



Boquilla  
4 mm



PEI  
3



Variación  
Baja

© Daltile



**Blanco 1500**  
37 x 37 cm

**Color de boquilla  
recomendado:**

Blanco Brillante

## Vallano



VALLANO | Beige 37 x 37 cm / Acabado Mate

PISO CERÁMICO  
ACABADO MATE

37 x 37 cm

Adhesivo Cerámico



Espesor  
7.6 mm



Boquilla  
4 mm



PEI  
3



Variación  
Baja



Antiderrapante

© Daltile



Beige VL01  
37 x 37 cm  
Color de boquilla  
recomendado:  
Sepia ●



# Kalei



**KALEI | Retro Black 37 x 37 cm / Acabado Satinado**

**PISO CERÁMICO  
ACABADO SATINADO**

37 x 37 cm

Adhesivo Cerámico



**Espesor**  
7.6 mm



**Boquilla**  
4 mm



**PEI**  
4



**Variación**  
Baja



**Antiderrapante**

© Daltile



**Retro Blue ZKL5**  
37 x 37 cm  
**Color de boquilla**  
recomendado:  
Gris Natural ●



**Retro Black ZKL6**  
37 x 37 cm  
**Color de boquilla**  
recomendado:  
Gris Natural ●



**Dot Black ZKL8**  
37 x 37 cm  
**Color de boquilla**  
recomendado:  
Gris Natural ●



## Colonial



COLONIAL | Frida 37 x 37 cm / Acabado Satinado

PISO CERÁMICO  
ACABADO SATINADO

37 x 37 cm

Adhesivo Cerámico



Espesor  
7.6 mm



Boquilla  
4 mm



PEI  
3



Variación  
Baja

© Daltile



**Elena ZCN8**  
37 x 37 cm  
Color de boquilla  
recomendado:  
Gris Acero ●



**Frida ZCN9**  
37 x 37 cm  
Color de boquilla  
recomendado:  
Gris Acero ●



# Amely



AMELY | Blanco 37 x 37 cm / Acabado Brillante

**PISO CERÁMICO  
ACABADO BRILLANTE**

37 x 37 cm

Adhesivo Cerámico



© Daltile



**Blanco ZAM2**  
37 x 37 cm  
**Color de boquilla  
recomendado:**  
Blanco Brillante

# Mesmerist



MESMERIST | Mystique 7.5 x 30 cm / Acabado Brillante

## MURO CERÁMICO ACABADO BRILLANTE

7.5 x 30 cm

Adhesivo Cerámico



Esesor  
7.8 mm



Boquilla  
2 mm



PEI  
NA



Variación  
Baja

© Daltile



**Spirit MM30**  
7.5 x 30 cm  
Color de boquilla  
recomendado:  
Blanco Brillante ○



**Trance MM31**  
7.5 x 30 cm  
Color de boquilla  
recomendado:  
Blanco Antiguo ●



**Mystique MM35**  
7.5 x 30 cm



# Rittenhouse Square



RITTENHOUSE SQUARE | Artic White 7.6 x 15.2 cm / Acabado Brillante

**MURO CERÁMICO  
ACABADO BRILLANTE Y MATE**

7.6 x 15.2 cm

Adhesivo Cerámico



Espesor  
7.8 mm



Boquilla  
2 mm



PEI  
NA



Variación  
Baja

© Daltile

**SOBRE PEDIDO**



**Artic White Brillante 0190**  
**Artic White Mate 0790**  
7.6 x 15.2 cm  
Color de boquilla  
recomendado:  
Blanco Brillante ○



**Black Brillante K111**  
**Black Mate K711**  
7.6 x 15.2 cm  
Color de boquilla  
recomendado:  
Negro Opaco ●

# Quetread



QUETREAD | Gray 15 x 15 cm / Acabado Mate

(ANTES DAL FIRME  
Y DAL PAVER)  
QUARRY ACABADO MATE

15 x 15 cm

Adhesivo Cerámico | Se recomienda utilizar boquilla epóxica para la instalación de este producto.



Espesor  
12.7 mm



Boquilla  
6 mm



PEI  
NA



Variación  
Media



Antiderrapante

© Daltile



**Tread Gray 0Q92**  
15 x 15 cm  
Color de boquilla  
recomendado:  
Gris Ligero ●



**Tread Red 0Q90**  
15 x 15 cm  
Color de boquilla  
recomendado:  
Chocolate ●



**Gray 0Q92**  
15 x 15 cm  
Color de boquilla  
recomendado:  
Gris Ligero ●

## GUARNICIONES QUETREAD



**Zoclo  
Esquina**  
15 X 12 cm  
L-3565  
R-3565



**Zoclo  
(Rodapié)**  
15 X 12 cm  
P-3565



**Esquinero**  
2.5 X 12 cm  
PB-3565



# Sky Sens



SKY SENS | Blue 80 x 160 cm rectificado / Acabado Pulido  
En piso: LUXE | Cream 80 x 120 cm rectificado / Acabado Pulido





daltile®

Mosaicos







La expresión de la belleza va de la mano de la artesanía más pura.



# Venecian Glass



**VENECIAN GLASS | Cobalto 2 x 2 cm / Acabado Mate**



## Venecian Glass

MOSAICO DE VIDRIO  
ACABADO MATE

2 x 2 cm  
Malla 32.5 x 32.5 cm

Adhesivo Piso Sobre Piso



Espesor  
8.5 mm




Boquilla  
2 mm




PEI  
NA




Variación  
Alta




**Cancún Spa ZH92**  
2 x 2 cm  
(Malla 32.5 x 32.5 cm)  
Color de boquilla  
recomendado:  
Blanco Brillante



**Nassau Blend ZH94**  
2 x 2 cm  
(Malla 32.5 x 32.5 cm)  
Color de boquilla  
recomendado:  
Blanco Brillante



**Vallarta Fresh ZH91**  
2 x 2 cm  
(Malla 32.5 x 32.5 cm)  
Color de boquilla  
recomendado:  
Blanco Brillante



**Cobalto ZH93**  
2 x 2 cm  
(Malla 32.5 x 32.5 cm)  
Color de boquilla  
recomendado:  
Blanco Brillante

# Álida



**ÁLIDA | Hex Blanco Malla 29 x 26 cm / Acabado Mate**  
**GOLDEN WOOD | En muro: Natural 20 x 90 cm / Acabado Mate**

**PISO/MURO PORCELÁNICO  
 ESMALTADO SATINADO  
 MOSAICO CERÁMICO  
 ACABADO MATE**

**59 x 118 cm Rectificado  
 Mosaico en malla 29 x 26 cm**


**Adhesivo Porcelánico | Es indispensable el uso de un sistema de nivelación (59X118). Se recomienda un desfase no mayor al 25% del largo de la pieza (59X118).**

 **Espesor**  
 10.6 mm  
 Malla: 6 mm

 **Boquilla**  
 2 mm  
 Malla: 3 mm

 **PEI**  
 4

 **Variación**  
 Media

 **Antiderrapante**  
 (Malla)

© Daltile



**Blanco ZAD5**  
 59 x 118 cm Rectificado  
**Color de boquilla**  
**recomendado:**  
 Blanco Brillante

## Mosaico Cerámico



**Hex Blanco ZA05**  
 Malla 29 x 26 cm  
**Color de boquilla**  
**recomendado:**  
 Blanco Brillante



## Class



CLASS | Blanco 5 x 10 cm / Acabado Mate

MOSAICO CERÁMICO  
ACABADO MATE

5 x 10 cm  
(Malla 32 x 28 cm)

Adhesivo Porcelánico



Esesor  
6 mm



Boquilla  
4 mm



PEI  
NA



Variación  
Alta

© Daltile



Blanco ZC41  
5 x 10 cm  
Color de boquilla  
recomendado:  
Blanco Brillante



# Perpetuo



PERPETUO | Infinity Black Malla 29 x 26 cm / Acabado Mate



## Perpetuo

MOSAICO CERÁMICO  
ACABADO MATE

Malla 29 x 26 cm

Adhesivo Porcelánico



Espesor  
6 mm



Boquilla  
3 mm



PEI  
3



Variación  
Alta




Antiderrapante

© Daltile



**Infinity Black PT24**  
Malla 29 x 26 cm  
Color de boquilla  
recomendado:  
Negro Opaco ●

# Block




BLOCK | Copper 30 x 30 cm

MOSAICO DE VIDRIO

30 x 30 cm

Adhesivo Piso sobre Piso



Variación  
Alta



Copper ZBL2  
30 x 30 cm  
Color de boquilla  
recomendado:  
Sepia ●



## Talavera



TALAVERA | Azul Malla 30 x 30 cm / Acabado Brillante

MOSAICO DE VIDRIO  
ACABADO BRILLANTE

Malla 30 x 30 cm

Adhesivo Piso sobre Piso



Variación  
Alta



**Azul ZXY6**  
Malla 30 x 30 cm  
Color de boquilla  
recomendado:  
Blanco Brillante

# Sky Sens

**PISO/MURO**  
**PORCELÁNICO ESMALTADO**  
**ACABADO PULIDO**

80 x 160 cm Rectificado

Adhesivo Porcelánico | Es indispensable el uso de un sistema de nivelación. Se recomienda un desfase no mayor al 25% del largo de la pieza.



**Espesor**  
9 mm



**Boquilla**  
2 mm



**PEI**  
3



**Variación**  
Media



**Blue ZSS5**  
 80 x 160 cm Rectificado  
**Color de boquilla**  
**recomendado:**  
 Gris Natural ●



# Celda




CELDA | Beige 24 x 27 cm

MOSAICO DE VIDRIO

24 x 27 cm

Adhesivo Piso sobre Piso



Variación  
Alta



Beige ZXY2  
24 x 27 cm  
Color de boquilla  
recomendado:  
Sepia ●



## Gems



GEMS | Red 31 x 31 cm

MOSAICO DE VIDRIO

31 x 31 cm

Adhesivo Piso sobre Piso

Variación  
Alta

**Sand ZMS1**  
31 x 31 cm  
Color de boquilla  
recomendado:  
Sepia ●



**Terracota ZMS3**  
31 x 31 cm  
Color de boquilla  
recomendado:  
Sepia ●



**Red ZMS4**  
31 x 31 cm  
Color de boquilla  
recomendado:  
Blanco Brillante ○



# Bubble




**BUBBLE | Brown 31 x 29 cm**


**MOSAICO  
ACABADO MATE**

31 x 29 cm

Adhesivo Piso sobre Piso



Variación  
Alta



**Brown ZBU2**  
31 x 29 cm  
Color de boquilla  
recomendado:  
Gris Ligero ●



## Lyndhurst



LYNDHURST | Brown 5 x 5 cm / Acabado Mate

MOSAICO CERÁMICO  
ACABADO MATE

5 x 5 cm  
Malla 30 x 60 cm

Adhesivo Porcelánico



Esesor  
6.5 mm



Boquilla  
2 mm



PEI  
4



Variación  
Alta




Antiderrapante



**Brown LH01**  
5 x 5 cm  
(Malla 30 x 60 cm)  
Color de boquilla  
recomendado:  
Avellana ●



**Beige LH02**  
5 x 5 cm  
(Malla 30 x 60 cm)  
Color de boquilla  
recomendado:  
Blanco Antiguo ●



**Gris LH08**  
5 x 5 cm  
(Malla 30 x 60 cm)  
Color de boquilla  
recomendado:  
Gris Acero ●



**Negro LH09**  
5 x 5 cm  
(Malla 30 x 60 cm)  
Color de boquilla  
recomendado:  
Negro ●



# Designer Glasstone




DESIGNER GLASSTONE | Reef 30 x 30 cm

MOSAICO DE VIDRIO  
Y PIEDRA  
ACABADO BRILLANTE

30 x 30 cm

Adhesivo Piso sobre Piso



Variación  
Alta



**Moka ZHU1**  
30 x 30 cm  
Color de boquilla  
recomendado:  
Sepia ●



**Gold ZHU2**  
30 x 30 cm  
Color de boquilla  
recomendado:  
Sepia ●




**Reef ZHU3**  
30 x 30 cm  
Color de boquilla  
recomendado:  
Gris Ligero ●



**Time ZHU4**  
30 x 30 cm  
Color de boquilla  
recomendado:  
Sepia ●



# Designer Glass



DESIGNER GLASS | Brown 30 x 30.5 cm

MOSAICO DE VIDRIO

30 x 30.5 cm

Adhesivo Piso sobre Piso



Variación  
Alta



**Brown ZHT1**  
30 x 30.5 cm  
Color de boquilla  
recomendado:  
Sepia ●



**Beige ZHT2**  
30 x 30.5 cm  
Color de boquilla  
recomendado:  
Sepia ●



# Tessa



TESSA | Blue 5 x 10 cm / Acabado Brillante

MOSAICO CERÁMICO  
ACABADO BRILLANTE

5 x 10 cm  
Malla 30 x 30 cm

Adhesivo Porcelánico



**White ZTS7**  
5 x 10 cm  
(Malla 30 x 30 cm)  
Color de boquilla  
recomendado:  
Blanco Antiguo ●



**Gray ZTS8**  
5 x 10 cm  
(Malla 30 x 30 cm)  
Color de boquilla  
recomendado:  
Gris Ligero ●



**Blue ZTS9**  
5 x 10 cm  
(Malla 30 x 30 cm)

## Permatones



PERMATONES | Blanco 5 x 5 cm / Acabado Mate

MOSAICO  
ACABADO MATE

5 x 5 cm

Adhesivo Porcelánico



Espesor  
6.5 mm



Boquilla  
2 mm




PEI  
4



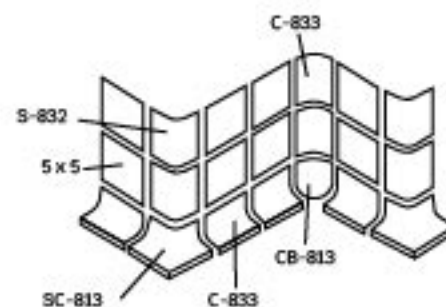
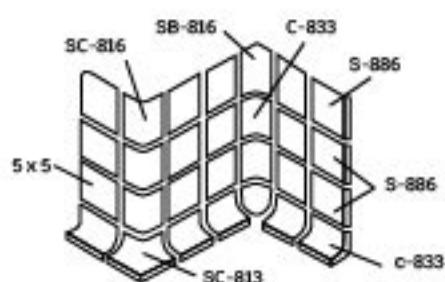
Variación  
Baja

© Daltile



**Blanco 6501**  
5 x 5 cm  
(Malla 30 x 60 cm)  
Color de boquilla  
recomendado:  
Blanco Brillante ○

**SOBRE PEDIDO**





# Cerámicos

**Optima**

Línea completa de productos que cuentan con el respaldo de Calidad de la marca Daltile.

## Brillantes / Semibrillantes



**Navia Beige GZ35**  
45 x 45 cm  
30 x 45 cm  
37 x 37 cm



**Navia Gris GZ36**  
45 x 45 cm  
30 x 45 cm  
37 x 37 cm



**Burgos Crema GZL1**  
45 x 45cm



**Blanc Blanco GZ15**  
37 x 37 cm



**Navia Azul GZ38**  
30 x 45 cm  
37 x 37 cm



**Navia Verde GZ39**  
37 x 37 cm



**Teúl Beige ZT03**  
37 x 37 cm



**Teúl Gris ZT04**  
37 x 37 cm

## NUEVO FORMATO



**Navia Beige GZ35**  
20 x 30 cm



**Navia Gris GZ36**  
20 x 30 cm



**Navia Azul GZ38**  
20 x 30 cm



**Navia Verde GZ39**  
20 x 30 cm

# Cerámicos

**Optima**

## Mates / Satinados



**Lake Beige GZF1**  
45 x 45 cm  
37 x 37 cm



**Lake Gris GZF2**  
45 x 45 cm  
37 x 37 cm



**Irina Crema ZIR6**  
37 x 37 cm



**Irina Crema ZIR6**  
30 x 45 cm



# Botanic Sens



**BOTANIC SENS | Green 80 x 160 cm rectificado / Acabado Pulido**  
**En piso XENIA | Café 25 x 153 cm rectificado / Acabado Mate**



## Interior / Exterior



**Mérida Multicolor GME1**  
45 x 45 cm



**Rioja Multicolor GRJ1**  
45 x 45 cm  
37 x 37 cm



**Santa Ana Café GA31**  
45 x 45 cm



**Rioja Café GRJ2**  
37 x 37 cm



**Rioja Gris GRJ3**  
37 x 37 cm



**Cedro Castaño GZ40**  
37 x 37 cm



**Cánova Castaño ZCV6**  
37 x 37 cm



**Kino Café ZK16**  
37 x 37 cm



**Palenque Beige ZPQ1**  
37 x 37 cm



**San Miguel Rojo ZSM2**  
37 x 37 cm



**San Miguel Azul ZSM3**  
37 x 37 cm



**San Miguel Verde ZSM4**  
37 x 37 cm



**Sayul Gris ZSY1**  
37 x 37 cm



**Sayul Azul ZSY2**  
37 x 37 cm



**Sayul Verde ZSY3**  
37 x 37 cm



**Sayul Beige ZSY0**  
37 x 37 cm



# Geométricos

**Optima**

## Interior / Exterior



**Taxco Castaño ZTX1**  
37 x 37 cm



**Tula Café ZTL1**  
37 x 37 cm



**Art Beige GZ20**  
37 x 37 cm

## Maderas cerámicas



**Encino Café ZD81**  
45 x 45 cm



**Arboleda Café ZA11**  
45 x 45 cm



**San Remo Café GSR1**  
45 x 45 cm



**Quebec Caoba OP84**  
37 x 37 cm



**Tonalá Café ZT07**  
37 x 37 cm

# Ciudadano y mantenimiento

En Daltile creemos que no hay nada como la belleza del material cerámico. Con miles de posibilidades de diseño, ofrece una gran variedad de imágenes duraderas.

## Rutina de cuidado del recubrimiento cerámico

Las manchas sobre el recubrimiento cerámico vidriado, generalmente son más fáciles de limpiar que en otras superficies más porosas. El recubrimiento cerámico vidriado se debe limpiar rutinariamente con un limpiador comercial multiusos (de base no aceitosa) para el hogar. El limpiador seleccionado debe ser un producto compatible para la limpieza de boquillas. El tipo de producto puede variar dependiendo de la aplicación y uso del piso. Se puede utilizar un spray limpiador multiusos, para uso diario, que elimine residuos de jabón, sarro y moho. El área completa se debe limpiar con una solución aplicada con un trapeador de algodón, trapo, esponja o con un cepillo no metálico.

El área entera se debe enjuagar con agua limpia para eliminar cualquier residuo de la solución limpiadora. Los limpiadores de uso diario no deben contener ácidos o amoníaco. Los ácidos pueden dañar las boquillas y las superficies vidriadas del piso, y el amoníaco puede decolorar la boquilla. El recubrimiento cerámico no vidriado se debe limpiar frecuentemente con un limpiador para pisos concentrado que tenga un Ph neutro para un uso seguro y regular. Estos limpiadores son mejores para eliminar la grasa, aceites y manchas en productos no vidriados. Nuevamente, estos productos variarán dependiendo de la aplicación, cantidad de tráfico y uso. El producto elegido también debe ser compatible con el limpiador para boquillas.

## Cuidado de la boquilla

La boquilla es el material que se usa para cubrir las uniones de las piezas de recubrimiento. La apariencia de la boquilla forma parte importante de la apariencia de la instalación completa por lo que su cuidado es muy importante. Seleccione el color de la boquilla de acuerdo al color del recubrimiento.

## Eliminación de residuos de selladores y ceras:

Si usted necesita eliminar residuos de sellador o cera, deberá usar un removedor de sellador y adhesivo para piso. Siempre haga una prueba en un área pequeña primeramente. Aplique una cantidad generosa del removedor sobre un área limitada. Permita que penetre sin secar hasta que el sellador o residuo se ablande. Vuelva a aplicar en caso necesario hasta que el sellador se suavice y pueda ser retirado. Si es necesario, talle con una fibra de nylon. Enjuague perfectamente con agua limpia para eliminar cualquier residuo del removedor. No lo use en productos de piedra natural. No use limpiadores que contengan mucho ácido para la rutina de cuidado.

## Información importante sobre los productos

El comprador debe comprobar que todos los productos están sujetos a variaciones en las especificaciones técnicas, incluyendo el coeficiente de fricción, esto debido a variables en la materia prima y los procesos de producción. Además deberá saber que los resultados en las pruebas de algún determinado producto también pueden variar de pieza a pieza y de prueba a prueba.

Los resultados de las pruebas que se han presentado en este catálogo no son garantía de un mínimo o máximo umbral de desempeño. Aquellos pisos con superficie dura pueden volverse resbalosos al estar mojados o en presencia de contaminantes como grasa, aceite, jabón, etc. El comprador debe comprender que estos contaminantes deberán ser removidos inmediatamente de la pieza para minimizar las condiciones resbalosas.

La pieza que contiene abrasivos crea una superficie rugosa. Esto ayuda a disminuir el efecto resbaloso, pero hace más difícil la tarea de limpieza ya que la suciedad y los contaminantes se alojan en la superficie. Debe ponerse mayor atención a estos contaminantes para que sean removidos.

El comprador comprenderá que los productos naturales de piedra, como mármol y granito, están sujetos a cambios inherentes en el sombreado, elaboración y coeficiente de fricción. A menos que esté especificado claramente en la información contenida en la serie del producto, Daltile no recomienda el uso de azulejo de pared para instalaciones de piso, no se harán válidas las garantías en caso de tener una instalación de azulejo de pared como piso, a menos que se haya establecido específicamente que Daltile recomienda su uso para piso, para el caso de aplicaciones interiores.

Por favor contacte a un representante si tiene alguna pregunta. Analice las especificaciones del edificio antes de su instalación, para verificar que las características técnicas cumplan con los parámetros requeridos. Los colores mostrados no son exactamente iguales al producto.

Daltile se deslinda de cualquier inconformidad resultante de la selección de un producto observando solamente con los colores mostrados aquí. Contacte a un representante de Daltile para que le muestre una pieza física del producto antes de hacer una selección definitiva.

## Recomendaciones de instalación para porcelánicos

\*Daltile sólo respaldará el producto que haya sido instalado bajo estas recomendaciones de instalación.

1. Revise que la superficie esté nivelada y sin rupturas.
2. Utilice un adhesivo para recubrimientos de baja absorción o para porcelánicos.
3. Use una llana dentada de 12x12 mm, para lograr un espesor de adhesivo adecuado para productos de estas características.
4. Distribuya el adhesivo en una sola dirección y de manera uniforme.
5. Se recomienda una boquilla mínima de 2 mm, de color similar al producto, aplicándola sólo sobre la junta y no sobre toda la superficie de la pieza. Se recomienda el uso de un removedor de boquilla para eliminar los excesos.
6. De no distribuir con un espesor de adhesivo adecuado y una boquilla mínima de 2 mm, es muy difícil lograr una instalación donde las piezas queden niveladas.
7. Es importante dejar el piso protegido con las cajas extendidas mientras la obra concluye.
8. Cuando la boquilla haya secado asegúrese de remover la cera protectora, utilizando un limpiador neutro y agua limpia o utilizando el mismo adhesivo en seco y talle con una esponja, (sólo aplica en porcelánicos pulidos).
9. No utilizar productos abrasivos como los alcalinos, ácidos, pulidoras, cepillos de cerda de hierro.
10. Para cualquier duda contacte a su distribuidor.



# Ciudadano y mantenimiento para **porcelánicos**



## Clasificaciones por estética

Los recubrimientos cerámicos pueden variar de color, textura o apariencia según el diseño del fabricante para esa serie de recubrimientos cerámicos o línea de productos en particular.

La gama de estas variaciones se clasifica mediante las designaciones siguientes.

### Variación Nula (V0)

Los recubrimientos cerámicos son muy uniformes de apariencia y lisos de textura. Al medirlos con un espectrofotómetro colorimétrico tienen una diferencia de color en total (Delta E) menor de 3 Judds.



**Variación Baja (V1)** - Los recubrimientos cerámicos son de apariencia generalmente uniforme con diferencias mínimas entre las corridas de producción de las piezas. Pueden observarse algunas diferencias de color.



**Variación Media (V2)** - Los recubrimientos cerámicos son de coloración similar con variaciones de textura y/o patrón que se distinguen claramente.



**Variación Alta (V3)** - Los recubrimientos cerámicos tienen variaciones moderadas, y si bien los colores y/o texturas presentes en una sola pieza son representativos de los colores y/o texturas de otra pieza, la cantidad de colores y/o texturas pueden variar en forma importante en cada pieza.

Se recomienda revisar la gama y hacer un ensayo de instalación antes de hacer la elección.



**Variación Aleatoria (V4)** - Los recubrimientos cerámicos tienen variaciones importantes con diferencias de color y/o textura al azar entre las piezas al grado de que una pieza puede tener colores y/o texturas totalmente diferentes de otra. Dado que la instalación final de un recubrimiento cerámico V4 será única, se recomienda revisar la gama y hacer un ensayo de instalación antes de hacer la elección.

Aunque se recomienda expresamente revisar la gama de colores y texturas de los recubrimientos cerámicos V3 y V4, todas las categorías arriba mencionadas tienen algún tipo de gama, y en general deben revisarse e instalarse tomando las piezas al azar de cajas diferentes para evitar problemas de estética.

## Tips de mantenimiento:

Para la limpieza diaria sólo se requiere agua limpia y un limpiador comercial multiusos con un Ph neutro y de base no aceitosa. Los limpiadores no deben contener ácidos o amonio.

## Especificaciones técnicas



**Coefficiente de Fricción Dinámico ANSI A326.3:** Es el grado de resistencia al deslizamiento de la superficie de la loseta cerámica; se mide en húmedo.

Antiderrapantes DCOF Húmedo  $\geq 0.42$

No antiderrapantes DCOF Húmedo  $< 0.42$

Cualquier cerámica utilizada para tráfico comercial y residencial debe de proveer una pisada segura cuando el producto está seco y también cuando está mojado.



**Escala de MOHS:** Se refiere al nivel de rayado en la loseta cerámica de acuerdo a la escala de MOHS.

El mineral más suave es el talco (1) y el más duro es diamante (10). Los pisos tienen una escala de MOHS de 5 a 8, son ideales para tráfico residencial o comercial.

Resistencia a la abrasión (PEI: Porcelaine Enamel Institute) ISO 10545-7: es el grado de desgaste por fricción de la cerámica.



**Resistencia a la ruptura ASTM C648**

Método estándar de prueba para determinar la fuerza y la durabilidad de un piso. Se le aplica fuerza a una parte del piso hasta que se quiebre. Todos nuestros pisos marca Daltile resisten arriba de 250 libras.



**Absorción de Agua ASTM C373:**

Es la capacidad de la loseta cerámica de aceptar y retener agua. Todos los pisos marca Daltile cuentan con un porcentaje  $< 7\%$ . Para pisos cerámicos debe ser  $0.5\%$  a  $7\%$ , para muros hasta  $20\%$  y para porcelánicos debe ser  $\leq 0.50\%$ .



La durabilidad de un piso se puede observar de manera subjetiva por la abrasión que sufre la superficie.

La escala más usual es la siguiente:

Clase 0: No se recomienda para piso.

Clase 1: Tráfico residencial (ligero).

Clase 2: Tráfico residencial (tráfico ligero a medio).

Clase 3: Tráfico residencial (tráfico medio a pesado) o comercial (tráfico ligero).

Clase 4: Tráfico comercial (tráfico medio).

Clase 5: Tráfico comercial (tráfico pesado).



**Resistencia al Ataque Químico ASTM C650**

Consiste en aplicar diferentes químicos por 24 horas, limpiar la superficie y examinarla para ver si hay una variación visible. Todos nuestros productos resisten a cualquier químico de origen comercial o residencial que se puede encontrar en cualquier tienda de servicio.

No se recomienda utilizar productos abrasivos para la cerámica, es decir, ácidos.

# Especificaciones técnicas

Porcelánicos	Color	PEI	DCOF	MOHS	Breaking	Absorción
Abstract	ZAB3	3	NA	4	≥400 Lbs	≤0.50%
Adaline	ZAN6	3	<0.42	4	≥400 Lbs	≤0.50%
Alana	ZAAA	4	NA	4	≥400 Lbs	≤0.50%
Álida	ZAD5	4	<0.42	8	≥400 Lbs	≤0.50%
Andria	ZA81	3	<0.42	4	≥400 Lbs	≤0.50%
Antalya	ZAO6	4	NA	4	≥400 Lbs	≤0.50%
Atelier	Todos	4	<0.42	6	≥400 Lbs	≤0.50%
Athenea	ZAH5	4	NA	4	≥400 Lbs	≤0.50%
Avenue	ZAV5	3	≥0.42	8	≥400 Lbs	≤0.50%
Biancato	Todos	4	<0.42	6	≥400 Lbs	≤0.50%
Black Marble	ZNO9	2	NA	4	≥400 Lbs	≤0.50%
Boreal	ZBO1, ZBO2	4	≥0.42	8	≥400 Lbs	≤0.50%
Boreal	ZBO3	2	≥0.42	8	≥400 Lbs	≤0.50%
Botanic Sens	ZBS4	3	NA	4	≥400 Lbs	≤0.50%
Brussel	ZTM1/ZTM2	4	≥0.42	7	≥400 Lbs	≤0.50%
Carrara Gold	ZCG5	4	NA	4	≥400 Lbs	≤0.50%
Covafia	ZCO7	3	≥0.42	8	≥400 Lbs	≤0.50%
Denia	Todos	3	<0.42	4	≥400 Lbs	≤0.50%
Dynasty	ZDY1	3	NA	4	≥400 Lbs	≤0.50%
Elite	ZEL1	4	≥0.42	8	≥400 Lbs	≤0.50%
Etéreo	ZET1	4	<0.42	6	≥400 Lbs	≤0.50%
Etéreo	ZET2	4	NA	4	≥400 Lbs	≤0.50%
Fidias	ZCM1	4	<0.42	7	≥400 Lbs	≤0.50%
Galastone	GG51	3	NA	4	≥400 Lbs	≤0.50%
Gandia	ZGN6/ZGN7	3	NA	4	≥400 Lbs	≤0.50%
Icon	ZIC1	4	<0.42	6	≥400 Lbs	≤0.50%
Icon	ZIC2	3	<0.42	4	≥400 Lbs	≤0.50%
Inwood	Todos	3	≥0.42	8	≥400 Lbs	≤0.50%
Katania	ZKA1/ZKA2/ZKA3	3	<0.42	4	≥400 Lbs	≤0.50%
Kroma	ZKR1/ZKR2	4	≥0.42	8	≥400 Lbs	≤0.50%
Kroma	ZKR3	3	≥0.42	8	≥400 Lbs	≤0.50%
Lauria	ZLR1	3	<0.42	4	≥400 Lbs	≤0.50%
Leblanc	ZLB5	4	NA	4	≥400 Lbs	≤0.50%
Livenza	Todos	3	≥0.42	8	≥400 Lbs	≤0.50%
Luxe	ZH89	NA	<0.42	7	≥400 Lbs	≤0.50%
Makia	ZMK1	4	NA	4	≥400 Lbs	≤0.50%
Malta	Todos	4	≥0.42	8	≥400 Lbs	≤0.50%
Manaos	ZM75	2	<0.42	4	≥400 Lbs	≤0.50%
Marmi	ZMR5	4	<0.42	6	≥400 Lbs	≤0.50%
Marmi	ZMR6	3	<0.42	6	≥400 Lbs	≤0.50%
Marquina	ZMQ1	2	<0.42	4	≥400 Lbs	≤0.50%
Onyx	ZOX1	4	NA	4	≥400 Lbs	≤0.50%
Onyx	ZOX2	2	NA	4	≥400 Lbs	≤0.50%
Pietra Di Vals	ZPV5	4	≥0.42	8	≥400 Lbs	≤0.50%
Pietra Di Vals	ZPV6	3	≥0.42	8	≥400 Lbs	≤0.50%
Porcelánicos Pulidos	Todos	NA	<0.42	5	≥400 Lbs	≤0.50%
Super Gloss						
Prazzo	ZPZ1	3	NA	4	≥400 Lbs	≤0.50%
Silver River	ZS09	4	NA	4	≥400 Lbs	≤0.50%
Sky Sens	ZSS5	3	NA	4	≥400 Lbs	≤0.50%
Soleil	ZSL5	4	<0.42	8	≥400 Lbs	≤0.50%
Stone View	ZCD2	4	≥0.42	8	≥400 Lbs	≤0.50%
Stone View	ZCD3	3	≥0.42	8	≥400 Lbs	≤0.50%
Volta	ZVL2	4	NA	4	≥400 Lbs	≤0.50%

Dalgres	Color	PEI	DCOF	MOHS	Breaking	Absorción
African Walnut	Todos	3	≥0.42	8	≥250 Lbs	≤7%
Alborán	ZAB7	3	≥0.42	8	≥400 Lbs	≤7%
Alborán	ZAB8	2	≥0.42	8	≥400 Lbs	≤7%
Alderwood	ZAW2	4	≥0.42	8	≥250 Lbs	≤7%
Amore	Todos	4	<0.42	8	≥400 Lbs	≤7%
Ankara	ZAK1	4	<0.42	6	≥400 Lbs	≤7%
Antique Wood	ZDC0	4	≥0.42	8	≥250 Lbs	≤6%
Ardesia	Todos	4	≥0.42	8	≥400 Lbs	≤7%
Arkina	ZAK8	4	<0.42	6	≥400 Lbs	≤7%
Artek	Todos	NA	NA	5	≥400 Lbs	≤7%



Dalgres	Color	PEI	DCOF	MOHS	Breaking	Absorción
Artesa	ZAR3	4	≥0.42	8	≥400 Lbs	≤7%
Artesa	ZAR4	3	≥0.42	8	≥400 Lbs	≤7%
Aspen	ZAS5, ZAS6	4	≥0.42	7	≥400 Lbs	≤7%
Aspen	ZAS8	3	≥0.42	7	≥400 Lbs	≤7%
Atempo	ZAM5	4	<0.42	5	≥400 Lbs	≤7%
Atempo	ZAM6	3	<0.42	5	≥400 Lbs	≤7%
Aurora	ZA61	4	<0.42	6	≥400 Lbs	≤7%
Aurora	ZA62	3	<0.42	5	≥400 Lbs	≤7%
Aurora Waves	ZA61	NA	NA	6	≥400 Lbs	≤7%
Austria	ZAU1	4	≥0.42	8	≥400 Lbs	≤7%
Avenza	Todos	4	<0.42	5	≥400 Lbs	≤7%
Avenza	ZAV4	3	<0.42	5	≥400 Lbs	≤7%
Baeza	ZBA3	3	≥0.42	8	≥250 Lbs	≤6%
Baume	ZBM2	4	≥0.42	8	≥400 Lbs	≤7%
Black Walnut	Todos	3	≥0.42	8	≥250 Lbs	≤6%
Blue Stone	ZBS1	4	≥0.42	8	≥400 Lbs	≤7%
Blue Stone	ZBS2	3	≥0.42	8	≥400 Lbs	≤7%
Boulevard	ZBD1	4	<0.42	8	≥400 Lbs	≤7%
Boulevard	ZBD5/ ZBD6	3	<0.42	5	≥400 Lbs	≤7%
Breccia	Todos	3	<0.42	4	≥400 Lbs	≤7%
Calister	ZCR4	4	<0.42	6	≥400 Lbs	≤7%
Cannes	ZB60	4	<0.42	5	≥400 Lbs	≤7%
Cantabria	ZCA5	3	<0.42	6	≥400 Lbs	≤7%
Classico	Todos	4	<0.42	5	≥250 Lbs	≤6%
Corintia	Todos	4	<0.42	4	≥400 Lbs	≤7%
Corso	ZC31	4	≥0.42	8	≥400 Lbs	≤7%
Corso	ZC32	3	≥0.42	8	≥400 Lbs	≤7%
Cottage	GCT4	4	≥0.42	8	≥250 Lbs	≤6%
District	GDI1	4	<0.42	7	≥400 Lbs	≤7%
Divana	GDV2	3	≥0.42	8	≥250 Lbs	≤6%
Dover	Todos	4	<0.42	8	≥400 Lbs	≤7%
Emblem	EM01	4	≥0.42	8	≥250 Lbs	≤6%
Emblem	EM02, EM03	3	≥0.42	8	≥250 Lbs	≤6%
Emblem (20x90)	EM01	4	≥0.42	8	≥250 Lbs	≤7%
Emblem (20x90)	EM02, EM03	3	≥0.42	8	≥250 Lbs	≤7%
Encanabanú	Todos	4	≥0.42	8	≥250 Lbs	≤6%
Epic	ZEPL/ ZEP2	4	≥0.42	5	≥400 lbs	≤7%
Epic	ZEP3	3	≥0.42	5	≥400 lbs	≤7%
Essence	GES2	4	<0.42	5	≥400 Lbs	≤7%
Eternal	ZET8/ ZET9	4	≥0.42	8	≥400 Lbs	≤7%
Everstone	Todos	3	≥0.42	8	≥250 Lbs	≤6%
Evolution	GEV1	4	≥0.42	8	≥250 Lbs	≤7%
Evolution	GEV4	3	≥0.42	8	≥250 Lbs	≤7%
Finesse Liso	Todos	NA	NA	8	≥400 Lbs	≤7%
Finesse Microlines	Todos	NA	NA	8	≥400 Lbs	≤7%
Finesse Piso	Todos	4	≥0.42	8	≥400 Lbs	≤7%
Finesse Waves	Todos	NA	NA	8	≥400 Lbs	≤7%
Finisterra	Todos	4	≥0.42	8	≥400 Lbs	≤7%
Finisterra Waves	Todos	NA	NA	8	≥400 Lbs	≤7%
Foresta	GFO1	4	≥0.42	6	≥250 Lbs	≤7%
Foresta	GFO2, GFO3	3	≥0.42	6	≥250 Lbs	≤7%
Fort Wood	Todos	4	≥0.42	8	≥250 Lbs	≤6%
Golden Wood	ZGW6/ ZGW7	3	≥0.42	8	≥250 Lbs	≤7%
Grand Marble	ZGM9	4	<0.42	5	≥400 Lbs	≤7%
Home Wood	Todos	3	≥0.42	8	≥250 Lbs	≤6%
Infinity Stone	ZIS1	4	<0.42	8	≥400 Lbs	≤7%
Integrity	Todos	4	≥0.42	8	≥400 Lbs	≤7%
Iráki	ZI10	4	<0.42	5	≥400 Lbs	≤7%
Iráki	ZI11	3	<0.42	5	≥400 Lbs	≤7%
Kalos	ZK07/ ZK08	4	≥0.42	8	≥400 Lbs	≤7%
Kendal	GKD1	3	≥0.42	8	≥250 Lbs	≤6%
Kendo	ZKN2/ ZKN3	4	≥0.42	8	≥400 Lbs	≤7%
Kendo	ZKN4	3	≥0.42	8	≥400 Lbs	≤7%
Kent	ZZ64	4	<0.42	7	≥400 Lbs	≤7%
Kepler	ZKP1	3	≥ 0.42	8	≥400 Lbs	≤7%
Khaos	ZKH1	3	≥0.42	8	≥400 Lbs	≤7%
Latitud	GLT5	4	<0.42	6	≥400 Lbs	≤7%
Legend	Todos	4	≥0.42	8	≥400 Lbs	≤7%
Legend	Todos	4	≥0.42	8	≥250 Lbs	≤7%

# Especificaciones técnicas

Dalgres	Color	PEI	DCOF	MOHS	Breaking	Absorción
Legend (18x50)	GLD2/GLD3	4	≥0.42	8	≥250 Lbs	≤6%
Living Wood	ZLW5/ZLW6	3	≥0.42	8	≥250 Lbs	≤6%
Lucca	ZLCO	4	<0.42	5	≥400 Lbs	≤7%
Luster (Brillante)	ZLS0	4	<0.42	6	≥400 Lbs	≤7%
Luster (Brillante)	ZLS8, ZLS9	3	<0.42	6	≥400 Lbs	≤7%
Luster (Mate)	ZLS5	4	≥0.42	8	≥400 Lbs	≤7%
Luster (Mate)	ZLS6/ ZLS7	3	≥0.42	8	≥400 Lbs	≤7%
Magnus	ZMS6	3	≥0.42	5	≥400 Lbs	≤7%
Marfil Imperial	GMI2	4	<0.42	5	≥400 Lbs	≤7%
Melbourne	Todos	NA	NA	8	≥400 Lbs	≤7%
Menhir	Todos	4	≥0.42	8	≥250 Lbs	≤6%
Metz	Z885	3	<0.42	8	≥400 Lbs	≤7%
Momentum	GM61/GM62	4	≥0.42	8	≥400 Lbs	≤7%
Monark	ZM06, ZM07, ZM08	3	<0.42	4	≥400 Lbs	≤7%
Myth	GMV2	4	≥0.42	8	≥250 Lbs	≤7%
Myth	GMV4	3	≥0.42	8	≥250 Lbs	≤7%
Nirvana	GNI1	2	<0.42	5	≥400 Lbs	≤7%
Oregon	GOR1	4	≥0.42	8	≥250 Lbs	≤7%
Origin	GON1	3	≥0.42	8	≥400 Lbs	≤7%
Piacenza	ZPZ3/ ZPZ4	3	<0.42	4	≥400 lbs	≤7%
Piasentina	Todos	4	≥0.42	8	≥400 Lbs	≤7%
Pietra Francesa	GPF1	4	<0.42	7	≥400 Lbs	≤7%
Porter Wood	ZPW5	3	≥0.42	8	≥250 Lbs	≤6%
Pure	GPR1	4	<0.42	6	≥400 Lbs	≤7%
Pure	GPR5	2	<0.42	6	≥400 Lbs	≤7%
Pure Fiore	Todos	NA	NA	4	≥400 Lbs	≤7%
Pure Origami	Todos	NA	NA	4	≥400 Lbs	≤7%
Qatar	ZQT5	3	≥0.42	7	≥400 lbs	≤7%
Quantum	Todos	3	≥0.42	8	≥400 Lbs	≤7%
Quartzite	Todos	4	≥0.42	8	≥400 Lbs	≤7%
Racconto	GRC1	4	≥0.42	8	≥250 Lbs	≤7%
Rebel	GDD1	4	≥0.42	8	≥250 Lbs	≤7%
Rebel	GDD3	3	≥0.42	8	≥250 Lbs	≤7%
República	ZTN4	4	≥0.42	8	≥250 Lbs	≤6%
Rivalta	ZRL1	4	<0.42	6	≥400 Lbs	≤7%
Rivalta (30x60)	ZRL1	4	<0.42	8	≥250Lbs	≤7%
Rotterdam	GRT1	3	≥0.42	6	≥400 Lbs	≤7%
Rotterdam (Muro)	Todos	NA	NA	8	≥400 Lbs	≤7%
Royal Walnut	Todos	3	≥0.42	8	≥400 Lbs	≤7%
Royal Walnut (15x66)	Todos	3	≥0.42	8	≥250 Lbs	≤7%
Sandstone	Todos	4	≥0.42	8	≥400 Lbs	≤7%
Sandstone (30x60)	Todos	4	≥0.42	8	≥250 Lbs	≤7%
Saona	ZS51/ZS52	4	≥0.42	8	≥400 Lbs	≤7%
Saona	ZS53	3	≥0.42	8	≥400 Lbs	≤7%
Secret	Todos	4	≥0.42	8	≥250 Lbs	≤7%
Serenity	ZSE9	4	<0.42	6	≥400 Lbs	≤7%
Siena	GS11, GS12	3	≥0.42	8	≥400 Lbs	≤7%
Sonata	ZS26	3	≥0.42	8	≥250 Lbs	≤7%
Sonata	ZS27	2	≥0.42	8	≥250 Lbs	≤7%
Spazio	GSZ1, GSZ2	4	<0.42	7	≥400 Lbs	≤7%
Stone Cave	ZSC3	2	≥0.42	5	≥400 Lbs	≤7%
Stonecity	GSC2	4	≥0.42	8	≥400 Lbs	≤7%
Stonefort	Todos	4	≥0.42	8	≥250 Lbs	≤6%
Stratto	ZS36	4	≥0.42	8	≥400 Lbs	≤7%
Stratto	ZS37	3	≥0.42	8	≥400 Lbs	≤7%
Stratto	ZS38	2	≥0.42	8	≥400 Lbs	≤7%
Strongwood	Todos	3	≥0.42	8	≥400 Lbs	≤7%
Sunwood	Todos	4	≥0.42	8	≥250 Lbs	≤7%
Sunwood (18x50)	Todos	4	≥0.42	8	≥250 Lbs	≤6%
Tempest	ZTP3/ ZTP4	4	<0.42	6	≥400 Lbs	≤7%
Tempo	Todos	4	≥0.42	8	≥400 Lbs	≤7%
Timberwood	Todos	4	≥0.42	8	≥250 Lbs	≤7%
Trend	G101/G102	4	≥0.42	8	≥400 Lbs	≤7%
Trend	G103/G104	3	≥0.42	8	≥400 Lbs	≤7%
Veneto	ZVE6	3	<0.42	4	≥400 Lbs	≤7%
Vento	GVN1	4	<0.42	8	≥400 Lbs	≤7%
Vento (Muro)	GVN1	NA	NA	8	≥400 Lbs	≤7%



Dalgres	Color	PEI	DCOF	MOHS	Breaking	Absorción
Whisper Oak	Todos	4	≥0.42	8	≥250 Lbs	≤7%
Xenia	ZXN1, ZXN3	4	≥0.42	7	≥400 Lbs	≤7%
Xenia	ZXN4	3	≥0.42	7	≥400 Lbs	≤7%
Zen	Todos	4	≥0.42	8	≥400 Lbs	≤7%
Zermatt	ZZT2	4	<0.42	6	≥400 Lbs	≤7%
Cerámicos	Color	PEI	DCOF	MOHS	Breaking	Absorción
Alpha	Todos	3	≥0.42	4	≥250 Lbs	≤7%
Amalia	Todos	NA	NA	4	≥125 Lbs	≤20%
Amely	ZAM2	3	<0.42	4	≥250 Lbs	≤7%
Aragón	GAR1	3	≥0.42	8	≥250 Lbs	≤7%
Baden	Todos	NA	NA	4	≥125 Lbs	≤20%
Bengal Slate	ZGJ3	3	≥0.42	8	≥250 Lbs	≤6%
Blender Stone	ZBS5	NA	NA	8	≥125 Lbs	≤20%
Cantera	Todos	3	≥0.42	7	≥250 Lbs	≤7%
Colonial	Todos	3	<0.42	6	≥250 Lbs	≤7%
Coppelia	Z640	4	<0.42	6	≥250 Lbs	≤7%
Coronado	ZJM2	3	≥0.42	8	≥250 Lbs	≤6%
Curso (30x60)	ZC31	4	≥0.42	8	≥250 Lbs	≤7%
Curso (30x60)	ZC32	3	≥0.42	8	≥250 Lbs	≤7%
Cotto	GCO1	3	≥0.42	8	≥250 Lbs	≤7%
Dannes	Todos	NA	NA	4	≥125 Lbs	≤20%
Epic (37x37)	ZEPI/ ZEP2	4	≥0.42	4	≥250 Lbs	≤7%
Frondeia	ZF21	NA	NA	4	≥250 Lbs	≤7%
Geox	ZGX5	4	<0.42	8	≥250 Lbs	≤7%
Girona	ZGR5/ ZGR6	3	≥0.42	7	≥250 Lbs	≤6%
Glitz	ZGL4	3	≥0.42	4	≥250 Lbs	≤7%
Hamlet (Muro)	Todos	NA	NA	8	≥125 Lbs	≤20%
Kalei	Todos	4	≥0.42	4	≥250 Lbs	≤7%
Loreto	ZLT1	3	≥0.42	8	≥250 Lbs	≤7%
Lucca (20x30)	ZLCO	NA	NA	4	≥150 Lbs	≤20%
Lucca (37x37)	ZLCO	3	<0.42	4	≥250 Lbs	≤7%
Lucca (45x45)	Todos	4	<0.42	5	≥250 Lbs	≤7%
Lucento	ZLC5	3	≥0.42	8	≥250 Lbs	≤7%
Lumiere	ZLM2	3	≥0.42	8	≥250 Lbs	≤7%
Luster (37x37)	ZLS7/ZLS6	3	≥0.42	8	≥250 Lbs	≤7%
Luster (37x37)	ZLS5	4	≥0.42	8	≥250 Lbs	≤7%
Matisse	Todos	NA	NA	5	≥125 Lbs	≤20%
Mesmerist	MM30/ MM31/MM35	NA	NA	4	≥125 Lbs	≤20%
Mont Blanc	ZHK1	NA	NA	5	≥125 Lbs	≤20%
Montecarlo	Z631	3	<0.42	5	≥250 Lbs	≤7%
Musse Wave	GMU1	NA	NA	4	≥125 Lbs	≤20%
Nature	ZNA1	4	≥0.42	8	≥250 Lbs	≤7%
Nature	ZNA2	3	≥0.42	8	≥250 Lbs	≤7%
North Stone	GNT1	3	≥0.42	8	≥250 Lbs	≤6%
Oslo	ZOO1	3	<0.42	8	≥250 Lbs	≤7%
Park Avenue	PK01	4	≥0.42	7	≥250 Lbs	≤7%
Park Avenue	PK05	3	≥0.42	7	≥250 Lbs	≤7%
Park Avenue (Muro)	PK01	NA	NA	5	≥125 Lbs	≤20%
Patio Terraza	ZPT3	3	≥0.42	8	≥250 Lbs	≤7%
Polaris	PL02	NA	NA	6	≥250 Lbs	≤7%
Polaris (30x45)	PL02	NA	NA	6	≥125 Lbs	≤20%
Polaris (20x30)	PL02	NA	NA	4	≥150 Lbs	≤20%
Praga (Muro)	ZD50	NA	NA	5	≥125 Lbs	≤20%
Praga (Piso)	ZD50	3	<0.42	5	≥250 Lbs	≤6%
Prescott	Todos	NA	NA	5	≥125 Lbs	≤20%
Prisma	ZPR2/ZPR3	NA	NA	8	≥125 Lbs	≤20%
Quetread	Todos	NA	≥0.42	7	≥350 Lbs	≤3%
Rittenhouse Square	Todos	NA	NA	6	≥125 Lbs	≤20%
Salerno	SL83	3	≥0.42	8	≥250 Lbs	≤6%
Santa Clara	ZSC7	3	≥0.42	8	≥250 Lbs	≤7%
Segovia	Todos	NA	NA	6	≥125 Lbs	≤20%
Sierra	1500	3	<0.42	6	≥250 Lbs	≤7%
Spazio	Todos	4	<0.42	8	≥250 Lbs	≤7%
Spazio (20x30)	GSZ1/ GSZ2	NA	NA	7	≥150 Lbs	≤20%
Spazio (30x45)	Todos	NA	NA	8	≥125 Lbs	≤20%
Symbol	ZSY6	3	≥0.42	8	≥250 Lbs	≤7%
Tanger	ZTG1	4	≥0.42	8	≥250 Lbs	≤7%
Tecali	ZTE5	3	≥0.42	8	≥250 Lbs	≤7%
Urbania	Todos	NA	NA	6	≥125 Lbs	≤20%
Vallano	VL01	3	≥0.42	6	≥250 Lbs	≤7%
Village	ZVL6/ ZVL7/ ZVL8	NA	NA	5	≥125 Lbs	≤20%
Woodstock	ZGW1	3	<0.42	7	≥250 Lbs	≤7%

# Especificaciones técnicas

Mosaico	Color	PEI	DCOF	MOHS	Breaking	Absorción
Alida	ZA05	4	≥0.42	6	≥250 Lbs	≤3%
Block	ZBL2	NA	NA	NA	NA	NA
Bubble	ZBU2	NA	NA	NA	NA	NA
Celda	ZXY2	NA	NA	NA	NA	NA
Class	ZC41	NA	NA	8	≥250 Lbs	≤3%
Designer Glass	Todos	NA	NA	NA	NA	NA
Designer Glasstone	Todos	NA	NA	NA	NA	NA
Gems	Todos	NA	NA	NA	NA	NA
Lyndhurst	Todos	4	≥0.42	8	≥250 Lbs	≤3%
Permatones	6501	4	<0.42	8	≥250 Lbs	≤3%
Talavera	ZXY6	NA	NA	NA	NA	NA
Tessa	ZTS7/ZTS8/ZTS9	NA	NA	8	≥250 Lbs	≤3%
Veneçian Glass	Todos	NA	NA	NA	NA	NA
Perpetuo	PT24	3	≥0.42	8	≥250 Lbs	≤3%

# Especificaciones empaques

Porcelánicos	Formato*	Formato ICM	Caja por tarima	Piezas por caja	Metros por caja	Peso por caja
Katania/Lauria/Manaos/Andria	32x64R	80x160 cm Rectificado	42	1	1.28	29.50
Abstract	32x64R	80x160 cm Rectificado	42	1	1.28	29.50
Etéreo/ Prazzo/Sky Sens	32x64R	80x160 cm Rectificado	27	2	2.56	54.00
Marquina/ Makia/ Carrara Gold	32x64R	80x160 cm Rectificado	27	2	2.56	54.00
Silver River/ Onyx/ Volta	32x64R	80x160 cm Rectificado	27	2	2.56	54.00
Dynasty/ Botanic Sens	32x64R	80x160 cm Rectificado	27	2	2.56	54.00
Icon	30x60R	75x150 cm Rectificado	21	2	2.26	61.22
Kroma/Avenue/Etéreo/ Atelier	30x60R	75x150 cm Rectificado	21	2	2.26	61.22
Luxe	32x48R	80x120 cm Rectificado	28	2	1.92	48.00
Carrara Gold/Silver River/	24x48R	60x120 cm Rectificado	32	2	1.44	30.00
Antalya/ Athenea/ Black Marble	24x48R	60x120 cm Rectificado	32	2	1.44	30.00
Leblanc, Gandia/ Galastone	24x48R	60x120 cm Rectificado	32	2	1.44	30.30
Adaline/Denia	24x48R	60x120 cm Rectificado	28	2	1.44	28.00
Alana	24x48R	60x120 cm Rectificado	27	2	1.44	30.30
Marmi/Alida/Pietra Di Vals/	24x48R	59x118 cm Rectificado	30	2	1.38	34.79
Livenza/Boreal/ Covalia/ Solei/	24x48R	59x118 cm Rectificado	30	2	1.38	34.79
Biancato	24x48R	59x118 cm Rectificado	30	2	1.38	34.79
Inwood	8x48R	19.5x118 cm Rectificado	40	3	0.67	17.01
Luxe	32x32R	80x80 cm Rectificado	32	3	1.92	45.00
	24x24R	60x60 cm Rectificado	36	5	1.8	35.16
Porcelánicos Pulidos	24x24R	60x60 cm Rectificado	44	4	1.44	24.00
Leblanc/ Gandia	24x24R	60x60 cm Rectificado	44	4	1.44	27.50
Adaline/Denia	24x24R	60x60 cm Rectificado	40	4	1.44	28.00
Brussel	12x24	30.5x60.5 cm	48	8	1.46	29.28



Dalgres	Formato*	Formato ICM	Caja por tarima	Piezas por caja	Metros por caja	Peso por caja
Saona/Iraki/Khaos	30x60R	77x153 cm Rectificado	21	2	2.36	59.70
Xenia, Aspen	10x60R	25x153 cm Rectificado	40	3	1.16	28.25
	24x48R	60x120 cm Rectificado	40	2	1.44	36.49
	8x48R	20x120 cm Rectificado	36	5	1.20	30.40
	36x36R	90x90 cm Rectificado	32	2	1.62	36.00
Kalos	18x36	45x90 cm	36	4	1.62	38.52
	18x36R	45x90 cm Rectificado	36	4	1.60	37.89
	8x36	20x90 cm	48	10	1.81	31.48
	8x36R	20x90 cm Rectificado	48	10	1.72	31.02
	30x30R	75x75 cm Rectificado	48	2	1.13	27.41
	6x26	15x66 cm	48	19	1.86	33.06
	12x24R	30x60 cm Rectificado	48	7	1.26	25.27
	24x24R	60x60 cm Rectificado	36	5	1.80	35.59
	24x24	60.5x60.5 cm	36	5	1.83	36.29
Menhir	13x20	34x50 cm	32	8	1.36	24.40
	7x20	18x50 cm	80	12	1.08	18.07

Cerámicos	Formato*	Formato ICM	Caja por tarima	Piezas por caja	Metros por caja	Peso por caja
	12x24R	30x60 cm Rectificado	48	7	1.26	25.27
	18x18	45x45 cm	48	8	1.64	26.26
	18x18	45x45 cm	48	8	1.64	27.21
	18x18	45x45 cm	48	8	1.64	28.78
Pisos Cerámicos	15x15	37x37 cm	48	15	2.11	35.67
	15x15	37x37 cm	48	15	2.11	34.77
Quetread	6x6	15x15 cm	36	44	1.02	26.83

Muros	Formato*	Formato ICM	Caja por tarima	Piezas por caja	Metros por caja	Peso por caja
	18x36R	45x90 cm Rectificado	36	4	1.60	37.89
	18x36	45x90 cm	36	4	1.62	38.52
Musse Wave/Oslo	12x24R	30x60 cm Rectificado	40	8	1.44	23.36
Mont Blanc	12x24R	30x60 cm Rectificado	40	8	1.44	23.36
Luster/Zermatt	12x24R	30x60 cm Rectificado	48	7	1.26	25.27
Sandstone	12x24R	30x60 cm Rectificado	48	8	1.44	28.88
Stonefort/Divana/Cottage	13x20	34x50 cm	32	8	1.20	23.75
Brillantes	12x18	30x45 cm	72	11	1.50	22.58
3D	12x18	30x45 cm	72	10	1.36	22.91
Polaris, Spazio, Lucca	8x12	20x30 cm	80	30	1.82	22.38
	3x12	7.5x30 cm	60	48	1.12	14.80
	3x6	7.6x15.2 cm	44	100	1.14	16.32

Mosaicos	Formato*	Formato ICM	Caja por tarima	Piezas por caja	Metros por caja	Peso por caja
Albercas/Venecian Glass	13x13	Malla de 32.5x32.5 cm	90	20	2.14	15.00
Block	12x12	30x30 cm	48	10	0.89	16.50
Bubble	12x12	30x30 cm	90	10	0.93	10.00
Designer Glass	12x12	Malla 30x30.5 cm	63	22	2.00	17.05
Designer Glass Stone	12x12	Malla de 30x30 cm	72	20	1.82	14.00
ZHU1,ZHU2						
Designer Glass Stone	12x12	Malla de 30x30 cm	72	10	0.91	16.29
ZHU3,ZHU4						
Gems	12x12	30x30 cm	72	11	1.06	16.50
Talavera	12x12	30x30 cm	72	11	0.99	16.50
Celda	10x11	24x27 cm	72	10	0.64	12.50
Tessa	2x4	5x10 cm (Malla 30x30 cm)	72	12	0.93	12.13
Class	2x4	5x10 cm (Malla 32x28 cm)	72	12	0.74	8.64
Lyndhurst/Permatones	2x2	5x5 cm (Malla 30x60 cm)	48	12	2.20	26.23
Álida, Perpetuo	1.5 Hex	Malla de 29x26 cm	64	12	0.90	9.88

# Botanic Sens

PISO/MURO  
PORCELÁNICO ESMALTADO  
ACABADO PULIDO

80 x 160 cm Rectificado

Adhesivo Porcelánico | Es indispensable el uso de un sistema de nivelación. Se recomienda un desfase no mayor al 25% del largo de la pieza.



Espesor  
9 mm



Boquilla  
2 mm



PEI  
3



Variación  
Media



**Green ZBS4**  
80 x 160 cm Rectificado  
Color de boquilla  
recomendado:  
Blanco Brillante













**Oficinas Generales**



Bld. Díaz Ordaz Km. 335  
Monterrey, N.L, México, C.P. 66230  
T.(81) 8124 8145

[catalogodaltile.com](http://catalogodaltile.com)

[daltile.com.mx](http://daltile.com.mx)

**Daltile Gallery Masaryk**

Galileo 73 esq. Presidente Masaryk  
Col. Polanco, CDMX, C.P. 11560  
T.(55) 5687 1275

  [daltilemx](https://www.instagram.com/daltilemx)

**HAZLO CON  
CERÁMICOS**

[.COM](http://www.daltile.com)

# Onyx



ONYX | Black 80 x 160 cm rectificado / Acabado Pulido  
En piso LEGEND | Natural 20 x 90 cm rectificado / Acabado Mate



PISO/MURO  
PORCELÁNICO ESMALTADO  
ACABADO PULIDO

80 x 160 cm Rectificado

Adhesivo Porcelánico | Es indispensable el uso de un sistema de nivelación. Se recomienda un desfase no mayor al 25% del largo de la pieza.



Espesor  
9 mm



Boquilla  
2 mm



PEI  
ZOX1: 4  
ZOX2: 2



Variación  
Media



**Cream ZOX1**  
80 x 160 cm Rectificado  
Color de boquilla  
recomendado:  
Gris Ligero ●

NUEVO PRODUCTO



**Black ZOX2**  
80 x 160 cm Rectificado  
Color de boquilla  
recomendado:  
Negro ●



# Galastone



**GALASTONE | Turquoise 60 x 120 cm rectificado / Acabado Pulido**  
**En piso: KEPLER | Gray 60 x 120 cm rectificado / Acabado Mate**



# Galastone

**PISO/MURO**  
**PORCELÁNICO ESMALTADO**  
**ACABADO PULIDO**

60 x 120 cm Rectificado

Adhesivo Porcelánico | Es indispensable el uso de un sistema de nivelación. Se recomienda un desfase no mayor al 25% del largo de la pieza.



**Esesor**  
9 mm



**Boquilla**  
2 mm



**PEI**  
3



**Variación**  
Media



**Turquoise GGS1**  
60 x 120 cm Rectificado

# Alana



ALANA | Blanco 60 x 120 cm rectificado / Acabado Satinado



## Alana

PISO/MURO  
PORCELÁNICO ESMALTADO  
ACABADO SATINADO

60 x 120 cm Rectificado

Adhesivo Porcelánico | Es indispensable el uso de un sistema de nivelación. Se recomienda un desfase no mayor al 25% del largo de la pieza.



Espesor  
9 mm



Boquilla  
2 mm



PEI  
4



Variación  
Media



**Blanco ZAA4**  
60 x 120 cm Rectificado  
Color de boquilla  
recomendado:  
Blanco Brillante

# Calister

dalgres **XL**



CALISTER | Oxido 60 x 120 cm rectificado / Acabado Satinado



# Calister

dalgres **XL**

**PISO/MURO DALGRES  
ACABADO SATINADO**

60 x 120 cm Rectificado

Adhesivo Cerámico | Es indispensable el uso de un sistema de nivelación. Se recomienda un desfase no mayor al 25% del largo de la pieza.



**Espesor**  
10.6 mm



**Boquilla**  
2 mm



**PEI**  
4



**Variación**  
Media

© Daltile



**Oxido ZCR4**  
60 x 120 cm Rectificado  
**Color de boquilla  
recomendado:**  
Negro ●

# Tempest

dalgres **XL**



**TEMPEST | Blue 60 x 120 cm rectificado / Acabado Satinado**  
**En piso BLUE STONE | Black 60 x 120 cm rectificado / Acabado Mate**



# Tempest

dalgres **XL**

**PISO/MURO DALGRES  
ACABADO SATINADO**

60 x 120 cm Rectificado

Adhesivo Cerámico | Es indispensable el uso de un sistema de nivelación. Se recomienda un desfase no mayor al 25% del largo de la pieza.



**Espesor**  
10.6 mm



**Boquilla**  
2 mm



**PEI**  
4



**Variación**  
Alta

© Daltile



**Greige ZTP3**  
60 x 120 cm Rectificado



**Blue ZTP4**  
60 x 120 cm Rectificado  
**Color de boquilla  
recomendado:**  
Gris Natural ●

# Aurora

dalgres **XL**



AURORA | Bianco 45 x 90 cm rectificado / Acabado Brillante



**PISO/MURO DALGRES  
ACABADO SATINADO  
Y BRILLANTE**

60 x 120 cm Rectificado  
45 x 90 cm Rectificado  
60 x 60 cm Rectificado

Adhesivo Cerámico | Es indispensable el uso de un sistema de nivelación. Se recomienda un desfase no mayor al 25% del largo de la pieza (60x120 y 45x90).



**Espesor**  
10.6 mm  
60x60: 8.8 mm



**Boquilla**  
2 mm



**PEI**  
4  
ZA62: 3  
Muro: NA



**Variación**  
Baja

© Daltile



**Bianco ZA61**  
60 x 120 cm Rectificado  
**Color de boquilla  
recomendado:**  
Blanco Brillante



**Bianco ZA61**  
60 x 60 cm Rectificado  
**Color de boquilla  
recomendado:**  
Blanco Brillante



**Bianco ZA61**  
45 x 90 cm Rectificado  
**Color de boquilla  
recomendado:**  
Blanco Brillante



**Bianco Waves ZA61**  
45 x 90 cm Rectificado  
**Color de boquilla  
recomendado:**  
Blanco Brillante

**NUEVO PRODUCTO**  
**Acabado Brillante**



**Bianco ZA62**  
45 x 90 cm Rectificado  
**Color de boquilla  
recomendado:**  
Blanco Brillante

# Avenza

dalgres **XL**



**AVENZA | Blanco 45 x 90 cm rectificado / Acabado Brillante**



# Avenza

dalgres **XL**

**PISO/MURO DALGRES  
ACABADO SATINADO  
Y BRILLANTE**

60 x 120 cm Rectificado  
45 x 90 cm Rectificado  
60 x 60 cm Rectificado

Adhesivo Cerámico | Es indispensable el uso de un sistema de nivelación. Se recomienda un desfase no mayor al 25% del largo de la pieza (60X120 y 45X90).



**Espesor**  
10.6 mm  
60X60: 8.8 mm



**Boquilla**  
2 mm



**PEI**  
4  
45X90: 3



**Variación**  
Media

© Daltile

**Acabado Satinado**



**Blanco ZAV3**  
60 x 120 cm Rectificado  
**Color de boquilla  
recomendado:**  
Blanco Antiguo ●

**NUEVO PRODUCTO  
Acabado Brillante**



**Blanco ZAV4**  
45 x 90 cm Rectificado  
**Color de boquilla  
recomendado:**  
Blanco Antiguo ●

**Acabado Satinado**



**Blanco ZAV3**  
60 x 60 cm Rectificado  
**Color de boquilla  
recomendado:**  
Blanco Antiguo ●

**Acabado Brillante**



**Blanco ZAV4**  
60 x 60 cm Rectificado  
**Color de boquilla  
recomendado:**  
Blanco Antiguo ●

# Artek



ARTEK | Black 45 x 90 cm rectificado / Acabado Satinado



**MURO DALGRES  
ACABADO SATINADO**

45 x 90 cm Rectificado

Adhesivo Cerámico | Es indispensable el uso de un sistema de nivelación. Se recomienda un desfase no mayor al 25% del largo de la pieza.



**Espesor**  
10.6 mm



**Boquilla**  
2 mm



**PEI**  
NA



**Variación**  
Media

© Daltile



**White GAK1**  
45 x 90 cm Rectificado  
**Color de boquilla**  
recomendado:  
Blanco Brillante ○



**Black GAK2**  
45 x 90 cm Rectificado  
**Color de boquilla**  
recomendado:  
Negro Opaco ●



**Blend Gray GAK3**  
45 x 90 cm Rectificado  
**Color de boquilla**  
recomendado:  
Gris Acero ●

# Stone Cave



STONE CAVE | Black 45 x 90 cm rectificado / Acabado Mate



# Stone Cave

PISO/MURO DALGRES  
ACABADO MATE

45 x 90 cm Rectificado

Adhesivo Cerámico | Es indispensable el uso de un sistema de nivelación. Se recomienda un desfase no mayor al 25% del largo de la pieza.



Espesor  
10.6 mm



Boquilla  
2 mm



PEI  
2



Variación  
Media



Antiderrapante

© Daltile



**Black ZSC3**  
45 x 90 cm Rectificado  
Color de boquilla  
recomendado:  
Negro ●

Piacenza

# CLINIC



PIACENZA | Beige 60 x 60 cm rectificado / Acabado Brillante



# Piacenza

**PISO DALGRES  
ACABADO BRILLANTE**

60 x 60 cm Rectificado

Adhesivo Cerámico | Es indispensable el uso de un sistema de nivelación.



**Espesor**  
8.8 mm



**Boquilla**  
2 mm



**PEI**  
3



**Variación**  
Alta



**Beige ZPZ3**  
60 x 60 cm Rectificado  
**Color de boquilla**  
recomendado:  
Blanco Antiguo ●



**Gris ZPZ4**  
60 x 60 cm Rectificado  
**Color de boquilla**  
recomendado:  
Gris Natural ●

# Boulevard

dalgres **XL**



**BOULEVARD | Muted Clay 60 x 60 cm rectificado / Acabado Satinado**



# Boulevard

dalgres **XL**

**PISO/MURO DALGRES  
ACABADO SATINADO**

60 x 120 cm Rectificado  
60 x 60 cm Rectificado

Adhesivo Cerámico | Es indispensable el uso de un sistema de nivelación. Se recomienda un desfase no mayor al 25% del largo de la pieza (60X120).



**Esesor**  
60 x 120: 10.6 mm  
60 x 60: 8.8 mm



**Boquilla**  
2 mm



**PEI**  
4  
ZBD5, ZBD6: 3



**Variación**  
Media

## NUEVO PRODUCTO



**Blue Cementile ZBD5**  
60 x 60 cm Rectificado

© Daltile



**Light Gray ZBD1**  
60 x 120 cm Rectificado  
**Color de boquilla  
recomendado:**  
Gris Acero ●



**Amore Vittoria GAB0**  
60 x 60 cm Rectificado  
**DECORADO AMORE**

## NUEVO PRODUCTO



**Muted Clay ZBD6**  
60 x 60 cm Rectificado  
**Color de boquilla  
recomendado:**  
Avellana ●



**Light Gray ZBD1**  
60 x 60 cm Rectificado  
**Color de boquilla  
recomendado:**  
Gris Acero ●



**Amore Carlotta GAB4**  
60 x 60 cm Rectificado  
**DECORADO AMORE**

# Qatar



**QATAR | Chocolate 60 x 60 cm rectificado / Acabado Mate**  
**En muro TREND | Black 60 x 120 cm rectificado / Acabado Mate**



# Qatar

**PISO/MURO DALGRES  
ACABADO MATE**

60 x 60 cm Rectificado

Adhesivo Cerámico | Es indispensable el uso de un sistema de nivelación.



Esesor  
8.8 mm



Boquilla  
2 mm



PEI  
3



Variación  
Media



Antiderrapante



**Chocolate ZQT5**  
60 x 60 cm Rectificado  
Color de boquilla  
recomendado:  
Mocha ●

# Epic



EPIC | Blue 60 x 60 cm rectificado / Acabado Mate



## PISO DALGRES ACABADO MATE

60 x 60 cm Rectificado  
37 x 37 cm

Adhesivo Cerámico | Es indispensable el uso de un sistema de nivelación (60X60).



**Esesor**  
60X60: 8.8 mm  
37X37: 7.6 mm



**Boquilla**  
Rect. 2 mm  
No rect. 4 mm



**PEI**  
4  
**ZEP3:** 3



**Variación**  
Media



**Antiderrapante**

### © Daltile



**White ZEP1**  
60 x 60 cm Rectificado  
**Color de boquilla**  
recomendado:  
Blanco Brillante ○



**Gray ZEP2**  
60 x 60 cm Rectificado  
**Color de boquilla**  
recomendado:  
Gris Ligero ●



**Blue ZEP3**  
60 x 60 cm Rectificado  
**Color de boquilla**  
recomendado:  
Gris Natural ●

### PISO CERÁMICO



**White ZEP1**  
37 x 37 cm  
**Color de boquilla**  
recomendado:  
Blanco Brillante ○



**Gray ZEP2**  
37 x 37 cm  
**Color de boquilla**  
recomendado:  
Gris Ligero ●

# Matisse



**MATISSE | White 30 x 45 cm / Acabado Brillante**



# Matisse

MURO CERÁMICO  
ACABADO BRILLANTE

30 x 45 cm

Adhesivo Cerámico | Se recomienda un desfase no mayor al 25% del largo de la pieza.



Esesor  
9.4 mm



Boquilla  
2 mm



PEI  
NA



Variación  
Media

© Daltile



**White GMS2**  
30 x 45 cm  
Color de boquilla  
recomendado:  
Blanco Brillante ○



**Bone GMS3**  
30 x 45 cm  
Color de boquilla  
recomendado:  
Gris Ligero ●



**Gray GMS4**  
30 x 45 cm  
Color de boquilla  
recomendado:  
Gris Acero ●



**Black GMS5**  
30 x 45 cm  
Color de boquilla  
recomendado:  
Platino ●



**Emerald GMS7**  
30 x 45 cm

# Lucento



**LUCENTO | Gris 37 x 37 cm / Acabado Mate con acentos Brillantes**

**PISO CERÁMICO  
ACABADO MATE CON  
ACENTOS BRILLANTES**

37 x 37 cm

Adhesivo Cerámico



Esesor  
7.6 mm



Boquilla  
4 mm



PEI  
3



Variación  
Baja



Antiderrapante

© Daltile



**Gris ZLC5  
37 x 37 cm  
Color de boquilla  
recomendado:  
Grafito ●**



# Symbol



SYMBOL | Greige 37 x 37 cm / Acabado Mate con acentos Brillantes

**PISO CERÁMICO  
ACABADO MATE CON  
ACENTOS BRILLANTES**

37 x 37 cm

Adhesivo Cerámico



Espesor  
7.6 mm



Boquilla  
4 mm



PEI  
3



Variación  
Baja



Antiderrapante

© Daltile



**Greige ZSY6**  
37 x 37 cm  
Color de boquilla  
recomendado:  
Gris Ligero ●



# Glitz

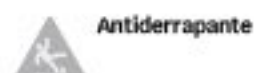


**GLITZ | Blue 37 x 37 cm / Acabado Mate con acentos Brillantes**

**PISO CERÁMICO  
ACABADO MATE CON  
ACENTOS BRILLANTES**

37 x 37 cm

Adhesivo Cerámico



© Daltile



**Blue ZGL4**  
37 x 37 cm  
**Color de boquilla**  
recomendado:  
Gris Ligero ●



# Lumiere



LUMIERE | Blanco 37 x 37 cm / Acabado Mate con acentos Brillantes

PISO CERÁMICO  
ACABADO MATE CON  
ACENTOS BRILLANTES

37 x 37 cm

Adhesivo Cerámico



Esesor  
7.6 mm



Boquilla  
4 mm



PEI  
3



Variación  
Baja



Antiderrapante

© Daltile



Blanco ZLM2  
37 x 37 cm  
Color de boquilla  
recomendado:  
Blanco Brillante

# Loreto

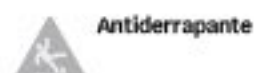


LORETO | Café 37 x 37 cm / Acabado Mate con acentos Brillantes


PISO CERÁMICO  
ACABADO MATE CON  
ACENTOS BRILLANTES

37 x 37 cm

Adhesivo Cerámico



© Daltile



Café ZLT1  
37 x 37 cm  
Color de boquilla  
recomendado:  
Terracota ●



# Alpha



ALPHA | Gris 37 x 37 cm / Acabado Mate

PISO CERÁMICO  
ACABADO MATE

37 x 37 cm

Adhesivo Cerámico



Espesor  
7.6 mm



Boquilla  
4 mm



PEI  
3



Variación  
Baja



Antiderrapante

© Daltile



**Rojo ZAA5**  
37 x 37 cm  
Color de boquilla  
recomendado:  
Chocolate ●

NUEVO PRODUCTO



**Flat Rojo ZAA6**  
37 x 37 cm  
Color de boquilla  
recomendado:  
Chocolate ●

NUEVO PRODUCTO



**Gris ZAA7**  
37 x 37 cm  
Color de boquilla  
recomendado:  
Gris Acero ●

NUEVO PRODUCTO



**Flat Gris ZAA8**  
37 x 37 cm  
Color de boquilla  
recomendado:  
Gris Acero ●

# Lucca



**LUCCA | Bianco 20 x 30 cm / Acabado Brillante**

**PISO DALGRES**  
**ACABADO BRILLANTE**  
**PISO/MURO CERÁMICO**  
**ACABADO BRILLANTE**

60.5 x 60.5 cm  
 60 x 60 cm Rectificado  
 45 x 45 cm  
 37 x 37 cm  
 20 x 30 cm

Adhesivo Cerámico | Es indispensable el uso de un sistema de nivelación (60X60).

**Espesor**  
 60X60: 8.8 mm    37X37: 7.6 mm  
 45X45: 7.5 mm    20X30: 7.4 mm

**Boquilla**  
 Rect. 2 mm  
 No rect. 4 mm

**PEI**  
 4  
 37x37: 3  
 Muro: NA

**Variación**  
 Baja



**Bianco ZLCO**  
 60.5 x 60.5 cm  
 60 x 60 cm Rectificado  
**Color de boquilla recomendado:**  
 Blanco Brillante



**Bianco ZLCO**  
 45 x 45 cm  
**Color de boquilla recomendado:**  
 Blanco Brillante



**Bianco ZLCO**  
 37 x 37 cm  
**Color de boquilla recomendado:**  
 Blanco Brillante


## NUEVO FORMATO



**Bianco ZLCO**  
 20 x 30 cm  
**Color de boquilla recomendado:**  
 Blanco Brillante



# Polaris



POLARIS | Blanco 20 x 30 cm / Acabado Brillante

## MURO CERÁMICO ACABADO BRILLANTE

30 x 60 cm Rectificado  
30 x 45 cm  
20 x 30 cm

Adhesivo Cerámico | Es indispensable el uso de un sistema de nivelación (30X60).



**Esesor**  
30X45: 8.4 mm  
30X60: 8.8 mm  
20x30: 7.4 mm



**Boquilla**  
2 mm




**PEI**  
NA




**Variación**  
Baja

© Daltile




**Blanco Brillante Liso PLO2**  
30 x 45 cm  
**Color de boquilla**  
**recomendado:**  
Blanco Brillante



**Blanco Brillante Liso PLO2**  
30 x 60 cm Rectificado  
**Color de boquilla**  
**recomendado:**  
Blanco Brillante

## NUEVO FORMATO



**Blanco Brillante Liso PLO2**  
20 x 30 cm  
**Color de boquilla**  
**recomendado:**  
Blanco Brillante

# Spazio

dalgres **XL**



**SPAZIO | Gris 20 x 30 cm / Acabado Satinado**  
**En piso SPAZIO | Crema 60 x 120 cm rectificado / Acabado Satinado**



# Spazio


dalgres **XL**

**PISO/MURO DALGRES  
PISO/MURO CERÁMICO  
ACABADO SATINADO**

60 x 120 cm Rectificado  
75 x 75 cm Rectificado  
45 x 90 cm Rectificado  
60 x 60 cm Rectificado  
60.5 x 60.5 cm


30 x 60 cm Rectificado  
45 x 45 cm  
30 x 45 cm  
37 x 37 cm  
20 x 30 cm

Adhesivo Cerámico | Es indispensable el uso de un sistema de nivelación. Se recomienda un desfase no mayor al 25% del largo de la pieza (60x120 y 45x90).

 **Espesor**  
60x120: 10.6 mm  
75x75: 10.6 mm

60x60: 8.8 mm  
45x90: 10.6 mm  
45x45: 7.5 mm

30x60: 8.8 mm  
30x45: 8.4 mm  
37x37: 7.6 mm  
20x30: 7.4 mm

 **Boquilla**  
Rect. 2 mm  
No rect. 4 mm

 **PEI**  
4  
Muro: NA

 **Variación**  
Media

© Daltile



**Crema GSZ1**  
75 x 75 cm Rectificado  
Color de boquilla  
recomendado:  
Gris Ligero ●



**Crema GSZ1**  
60 x 120 cm Rectificado



**Crema GSZ1**  
60.5 x 60.5 cm  
60 x 60 Rectificado



**Crema GSZ1**  
45 x 90 cm Rectificado



**Gris GSZ2**  
60 x 120 cm Rectificado  
Color de boquilla  
recomendado:  
Gris Acero ●



**Gris GSZ2**  
60.5 x 60.5 cm  
60 x 60 Rectificado



**Gris GSZ2**  
45 x 90 cm Rectificado

**PISO/MURO CERÁMICO**



**Crema GSZ1**  
30 x 60 cm Rectificado



**Waves Crema GSZ1**  
30 x 60 cm Rectificado  
\*SOBRE PEDIDO



**Crema GSZ1**  
45 x 45 cm



**Crema GSZ1**  
30 x 45 cm



**Crema GSZ1**  
37 x 37 cm



**Crema GSZ1**  
20 x 30 cm



**Gris GSZ2**  
30 x 60 cm Rectificado



**Gris GSZ2**  
45 x 45 cm



**Gris GSZ2**  
30 x 45 cm



**Gris GSZ2**  
37 x 37 cm



**Gris GSZ2**  
20 x 30 cm

**NUEVO FORMATO**

 daltile®



Porcelánicos





Originalidad, tecnología e innovación la opción perfecta para tu proyecto.

# Abstract



**ABSTRACT | En muro Brown 80 x 160 cm Rectificado / Acabado Pulido**  
**En piso SIENA | White 60 x 120 cm Rectificado / Acabado Mate**



## Abstract

**PISO/MURO**  
**PORCELÁNICO ESMALTADO**  
**ACABADO PULIDO**

80 X 160 cm Rectificado

Adhesivo Porcelánico | Es indispensable el uso de un sistema de nivelación. Se recomienda un desfase no mayor al 25% del largo de la pieza.



Esesor  
9.5 mm



Boquilla  
2 mm



PEI  
3



Variación  
Media



**Brown ZAB3**  
 80 x 160 cm Rectificado  
 Color de boquilla  
 recomendado:  
 Gris Natural ●

# Prazzo



PRAZZO | Nero 80 x 160 cm Rectificado / Acabado Pulido



# Prazzo

**PISO / MURO**  
**PORCELÁNICO ESMALTADO**  
**ACABADO PULIDO**

80 X 160 cm Rectificado

Adhesivo Porcelánico | Es indispensable el uso de un sistema de nivelación. Se recomienda un desfase no mayor al 25% del largo de la pieza.



Espesor  
9 mm



Boquilla  
2 mm



PEI  
3



Variación  
Media



**Nero ZP21**  
 80 x 160 cm Rectificado  
 Color de boquilla  
 recomendado:  
 Platino ●

# Onyx



ONYX | Black 80 x 160 cm rectificado / Acabado Pulido  
En piso LEGEND | Natural 20 x 90 cm rectificado / Acabado Mate



**PISO / MURO**  
**PORCELÁNICO ESMALTADO**  
**ACABADO PULIDO**

80 X 160 cm Rectificado

Adhesivo Porcelánico | Es indispensable el uso de un sistema de nivelación. Se recomienda un desfase no mayor al 25% del largo de la pieza.



Espesor  
9 mm



Boquilla  
2 mm



PEI  
ZOX1: 4  
ZOX2: 2



Variación  
Media



**Cream ZOX1**  
 80 x 160 cm Rectificado  
 Color de boquilla  
 recomendado:  
 Gris Ligero ●

**NUEVO PRODUCTO**



**Black ZOX2**  
 80 x 160 cm Rectificado  
 Color de boquilla  
 recomendado:  
 Negro ●

# Volta



**VOLTA | Gray 80 x 160 cm Rectificado / Acabado Pulido**

**PISO / MURO  
PORCELÁNICO ESMALTADO  
ACABADO PULIDO**

**80 X 160 cm Rectificado**

Adhesivo Porcelánico | Es indispensable el uso de un sistema de nivelación. Se recomienda un desfase no mayor al 25% del largo de la pieza.



**Espesor**  
9 mm



**Boquilla**  
2 mm



**PEI**  
4



**Variación**  
Media



**Gray ZVL2**  
80 x 160 cm Rectificado  
**Color de boquilla**  
**recomendado:**  
Gris Ligero ●



# Etéreo



ETÉREO | Blanco 80 x 160 cm Rectificado / Acabado Pulido

**PISO / MURO**  
**PORCELÁNICO ESMALTADO**  
**ACABADO PULIDO Y SATINADO**

80 X 160 cm Rectificado  
 75 X 150 cm Rectificado

Adhesivo Porcelánico | Es indispensable el uso de un sistema de nivelación. Se recomienda un desfase no mayor al 25% del largo de la pieza.



**Espesor**  
 75X150: 10.6 mm  
 80X160: 9 mm



**Boquilla**  
 2 mm



**PEI**  
 4



**Variación**  
 Media

## ACABADO PULIDO



**Blanco ZET2**  
 80 x 160 cm Rectificado  
**Color de boquilla**  
**recomendado:**  
 Blanco Brillante

© Daltile

## ACABADO SATINADO



**Blanco ZET1**  
 75 x 150 cm Rectificado  
**Color de boquilla**  
**recomendado:**  
 Blanco Brillante

# Carrara Gold



**CARRARA GOLD | White 80 x 160 cm Rectificado / Acabado Pulido**  
**En Muro: PURE | White 45 X 90 cm Rectificado / Acabado Satinado**

**PISO / MURO**  
**PORCELÁNICO ESMALTADO**  
**ACABADO PULIDO**

80 x 160 cm Rectificado  
 60 x 120 cm Rectificado

Adhesivo Porcelánico | Es indispensable el uso de un sistema de nivelación. Se recomienda un desfase no mayor al 25% del largo de la pieza.



**Espesor**  
9 mm



**Boquilla**  
2 mm



**PEI**  
4



**Variación**  
Media



**White ZCG5**  
 80 x 160 cm Rectificado  
 60 x 120 cm Rectificado  
**Color de boquilla**  
**recomendado:**  
 Blanco Brillante ○



# Makia



**MAKIA | White 80 x 160 cm Rectificado / Acabado Pulido**

**PISO / MURO  
PORCELÁNICO ESMALTADO  
ACABADO PULIDO**

**80 x 160 cm Rectificado**

Adhesivo Porcelánico | Es indispensable el uso de un sistema de nivelación. Se recomienda un desfase no mayor al 25% del largo de la pieza.



**Espesor  
9 mm**



**Boquilla  
2 mm**



**PEI  
4**



**Variación  
Media**



**White ZMK1**  
80 x 160 cm Rectificado  
Color de boquilla  
recomendado:  
Blanco Antiguo



# Silver River



**SILVER RIVER | Gray 80 x 160 cm Rectificado / Acabado Pulido**

**PISO/MURO PORCELÁNICO  
ESMALTADO ACABADO PULIDO**

80 x 160 cm Rectificado  
60 x 120 cm Rectificado

Adhesivo Porcelánico | Es indispensable el uso de un sistema de nivelación. Se recomienda un desfase no mayor al 25% del largo de la pieza.



**Gray ZS09**  
80 x 160 cm Rectificado  
60 x 120 cm Rectificado  
**Color de boquilla  
recomendado:**  
Gris Acero ●



# Katania



KATANIA | Ivory 80 x 160 cm Rectificado / Acabado Pulido

**PISO/MURO**  
**PORCELÁNICO ESMALTADO**  
**ACABADO PULIDO**

80 x 160 cm Rectificado

Adhesivo Porcelánico | Es indispensable el uso de un sistema de nivelación. Se recomienda un desfase no mayor al 25% del largo de la pieza.



Espesor  
10 mm



Boquilla  
2 mm



PEI  
3



Variación  
Media



**Ivory ZKA1**  
80 x 160 cm Rectificado  
Color de boquilla  
recomendado:  
Gris Ligero ●



**Light Gray ZKA2**  
80 x 160 cm Rectificado  
Color de boquilla  
recomendado:  
Gris Acero ●



**Dark Gray ZKA3**  
80 x 160 cm Rectificado  
Color de boquilla  
recomendado:  
Platino ●

# Lauria



**LAURIA | Blanco 80 x 160 cm Rectificado / Acabado Pulido**

**PISO/MURO PORCELÁNICO  
ESMALTADO ACABADO PULIDO**

**80 x 160 cm Rectificado**

Adhesivo Porcelánico | Es indispensable el uso de un sistema de nivelación. Se recomienda un desfase no mayor al 25% del largo de la pieza.



**Blanco ZLR1**  
80 x 160 cm Rectificado  
Color de boquilla  
recomendado:  
Blanco Brillante



# Marquina



MARQUINA | Negro 80 x 160 cm Rectificado / Acabado Pulido

**PISO/MURO**  
**PORCELÁNICO ESMALTADO**  
**ACABADO PULIDO**

80 x 160 cm Rectificado

Adhesivo Porcelánico | Es indispensable el uso de un sistema de nivelación. Se recomienda un desfase no mayor al 25% del largo de la pieza.



Espesor  
10 mm



Boquilla  
2 mm



PEI  
2




Variación  
Baja



**Negro ZMQ1**  
 80 x 160 cm Rectificado  
 Color de boquilla  
 recomendado:  
 Negro ●



# Manaos



**MANAOS | Deep Gray 80 x 160 cm Rectificado / Acabado Pulido**

**PISO/MURO PORCELÁNICO  
ESMALTADO ACABADO PULIDO**

80 x 160 cm Rectificado

Adhesivo Porcelánico | Es indispensable el uso de un sistema de nivelación. Se recomienda un desfase no mayor al 25% del largo de la pieza.



**Espesor**  
10 mm



**Boquilla**  
2 mm



**PEI**  
2



**Variación**  
Alta



**Deep Gray ZM75**  
80 x 160 cm Rectificado  
Color de boquilla  
recomendado:  
Negro Opaco ●



# Andria



ANDRIA | Marfil 80 x 160 cm Rectificado / Acabado Pulido

**PISO/MURO  
PORCELÁNICO ESMALTADO  
ACABADO PULIDO**

80 x 160 cm Rectificado

Adhesivo Porcelánico | Es indispensable el uso de un sistema de nivelación. Se recomienda un desfase no mayor al 25% del largo de la pieza.



Espesor  
10 mm



Boquilla  
2 mm



PEI  
3



Variación  
Media



**Marfil ZA81**  
80 x 160 cm Rectificado  
Color de boquilla  
recomendado:  
Gris Ligero ●

# Dynasty



**DYNASTY | White 80 x 160 cm Rectificado / Acabado Satinado**  
**En muro ASPEN | Castaño 25 x 153 cm Rectificado / Acabado Mate**



# Dynasty

**PISO / MURO**  
**PORCELÁNICO ESMALTADO**  
**ACABADO SATINADO**

80 x 160 cm Rectificado

Adhesivo Porcelánico | Es indispensable el uso de un sistema de nivelación. Se recomienda un desfase no mayor al 25% del largo de la pieza.



Esesor  
9 mm



Boquilla  
2 mm



PEI  
3



Variación  
Media



**White ZDY1**

80 x 160 cm Rectificado

Color de boquilla

recomendado:

Blanco Brillante

# Luxe



LUXE | Cream 80 x 120 cm Rectificado / Acabado Pulido

**PISO/MURO PORCELÁNICO  
DOBLE CARGA  
ACABADO PULIDO**

80 x 120 cm Rectificado  
80 x 80 cm Rectificado

Adhesivo Porcelánico | Es indispensable el uso de un sistema de nivelación. Se recomienda un desfase no mayor al 25% del largo de la pieza (80x120).



**Espesor**  
80x80: 10 mm  
80x120: 11 mm



**Boquilla**  
2 mm



**PEI**  
NA



**Variación**  
Baja



**Cream ZH89**  
80 x 120 cm Rectificado  
**Color de boquilla  
recomendado:**  
Blanco Antiguo



**Cream ZH89**  
80 x 80 cm Rectificado  
**Color de boquilla  
recomendado:**  
Blanco Antiguo



# Black Marble



BLACK MARBLE | Black 60 x 120 cm Rectificado / Acabado Pulido

**PISO/MURO  
PORCELÁNICO ESMALTADO  
ACABADO PULIDO**

60 x 120 cm Rectificado

Adhesivo Porcelánico | Es indispensable el uso de un sistema de nivelación. Se recomienda un desfase no mayor al 25% del largo de la pieza.



Espesor  
9 mm



Boquilla  
2 mm



PEI  
2



Variación  
Media



**Black ZN09**  
60 x 120 cm Rectificado  
Color de boquilla  
recomendado:  
Negro Opaco ●



# Leblanc



LEBLANC | White 60 x 120 cm Rectificado / Acabado Pulido



# Leblanc

**PISO / MURO**  
**PORCELÁNICO ESMALTADO**  
**ACABADO PULIDO**

60 x 120 cm Rectificado  
 60 x 60 cm Rectificado

Adhesivo Porcelánico | Es indispensable el uso de un sistema de nivelación. Se recomienda un desfase no mayor al 25% del largo de la pieza.



**Esesor**  
 60X120: 9 mm  
 60X60: 8.8 mm




**Boquilla**  
 2 mm



**PEI**  
 4



**Variación**  
 Media



**White ZLB5**  
 60 x 120 cm Rectificado  
**Color de boquilla**  
**recomendado:**  
 Blanco Brillante



**White ZLB5**  
 60 x 60 cm Rectificado  
**Color de boquilla**  
**recomendado:**  
 Blanco Brillante

# Gandia



**GANDIA | Grey 60 x 120 cm Rectificado / Acabado Pulido**



# Gandia

**PISO/MURO**  
**PORCELÁNICO ESMALTADO**  
**ACABADO PULIDO**

60 x 120 cm Rectificado  
 60 x 60 cm Rectificado

Adhesivo Porcelánico | Es indispensable el uso de un sistema de nivelación. Se recomienda un desfase no mayor al 25% del largo de la pieza (60X120).



**Esesor**  
 60X120: 9 mm  
 60X60: 8.8 mm



**Boquilla**  
 2 mm



**PEI**  
 3



**Variación**  
 Media



**Grey ZGN6**  
 60 x 120 cm Rectificado  
 Color de boquilla  
 recomendado:  
 Gris Acero ●



**Grey ZGN6**  
 60 x 60 cm Rectificado  
 Color de boquilla  
 recomendado:  
 Gris Acero ●




**Dark Grey ZGN7**  
 60 x 120 cm Rectificado  
 Color de boquilla  
 recomendado:  
 Platino ●



**Dark Grey ZGN7**  
 60 x 60 cm Rectificado  
 Color de boquilla  
 recomendado:  
 Platino ●

# Antalya



**ANTALYA | Cream 60 x 120 cm Rectificado / Acabado Pulido**  
**En muro INWOOD | Brown 19.5 x 118 cm Rectificado / Acabado Mate**

**PISO/MURO**  
**PORCELÁNICO ESMALTADO**  
**ACABADO PULIDO**

60 x 120 cm Rectificado

Adhesivo Porcelánico | Es indispensable el uso de un sistema de nivelación. Se recomienda un desfase no mayor al 25% del largo de la pieza.



Espesor  
9 mm



Boquilla  
2 mm



PEI  
4



Variación  
Media



**Cream ZA06**  
 60 x 120 cm Rectificado  
 Color de boquilla  
 recomendado:  
 Blanco Brillante



# Athenea



**ATHENEA | White 60 x 120 cm Rectificado / Acabado Pulido**  
 En muro: **BOREAL | Gris 59 x 118 cm Rectificado / Acabado Mate**

**PISO/MURO**  
**PORCELÁNICO ESMALTADO**  
**ACABADO PULIDO**

60 x 120 cm Rectificado

Adhesivo Porcelánico | Es indispensable el uso de un sistema de nivelación. Se recomienda un desfase no mayor al 25% del largo de la pieza.



Espesor  
9 mm



Boquilla  
2 mm



PEI  
4



Variación  
Media



**White ZAH5**  
 60 x 120 cm Rectificado  
 Color de boquilla  
 recomendado:  
 Blanco Brillante